

BREMMAK®



**CATALOGO
GENERALE**

14



N° 14

BREMAK S.r.l. è una società familiare fondata nel 2010, specializzata nella distribuzione di articoli innovativi e di alta qualità rivolti principalmente a ferramenta, utensilerie, rivenditori edili, autoricambi e colorifici.

Grazie alla sua esperienza riesce a diventare per i propri clienti un valido supporto per la ricerca di articoli speciali, seguendoli a 360°.

I principali punti di forza che la contraddistinguono sono:

Innovazione:

Tramite una costante ricerca su scala internazionale riesce a proporre le ultime novità presenti nel mercato.

Qualità:

I prodotti proposti vengono testati in fase di inserimento in modo da offrire alla clientela degli standard elevati.

Servizio:

L'ordine viene evaso nelle 24 ore successive.

SCONTO

SPESE DI TRASPORTO

SU IMPONIBILE

CONDIZIONI GENERALI DI VENDITA

- Eventuali reclami devono essere fatti entro 8 giorni dal ricevimento della merce
- Non si accettano resi se non autorizzati dalla sede
- La merce viaggia sempre a rischio e pericolo del committente
- Per contestazioni è competente il foro di Treviso.

IMPORTANTE

L'azienda Bremak S.r.l. declina ogni responsabilità relativa all'utilizzo e montaggio errato o inappropriato dei prodotti presenti all'interno di questo catalogo. I disegni, le dimensioni e le confezioni sono indicative, soggetti a tolleranze di lavorazione e possono essere variati per esigenze produttive fino ad esaurimento, potranno essere spedite confezioni diverse da quelle descritte nel presente catalogo. L'azienda Bremak S.r.l. si riserva la possibilità di cambiare, modificare o eliminare prodotti da questo catalogo senza preavviso.

ABRASIVI

6-20



CHIMICO

21-27



TAGLIO E FLESSOMETRI

29-46



LAMPADE

47-58



ANTINFORTUNISTICA

59-83



EDILIZIA

84-108



FASCETTE

109-124



UTENSILERIA

125-155



AUTO

156-163



SPOSTA OGGETTI

164-168



RIVETTI

169-174



FILIERE ESTRATTORI E LIME

175-180



PUNTE

181-199



VITERIA

200-209



COLTELLI

210-213





ABRASIVI

DISCO DIAMANTATO EXCLUSIVE
TAGLIO E SBAVATURA



NEW

CODICE	DESCRIZIONE	Q.TÀ
C4859	Ø125 X 1,2 MM	10

DISCO DIAMANTATO EXCLUSIVE



CODICE	DESCRIZIONE	Q.TÀ
C4850	Ø115 X 1,2 MM	10
C4851	Ø125 X 1,3 MM	10
C4853	Ø230 X 2 MM	10

DISCO DIAMANTATO PER TAGLIO METALLO



CODICE	DESCRIZIONE	Q.TÀ
C4750	Ø115 MM	10
C4751	Ø125 MM	10

DISCO DIAMANTATO PER CEMENTO ARMATO



NEW

CODICE	DESCRIZIONE	Q.TÀ
C4677	Ø115 MM	10
C4678	Ø125 MM	10
C4679	Ø180 MM	10
C4680	Ø230 MM	10

DISCO IN DIAMANTE PER ASFALTO
TAGLIO A SECCO E UMIDO



CODICE	DESCRIZIONE	Q.TÀ
C4897	300x25,4/20	10
C4898	350x25,4/20	10
C4899	400x25,4/20	10

DISCO IN DIAMANTE PER CEMENTO
RINFORZATO TAGLIO A SECCO E UMIDO



CODICE	DESCRIZIONE	Q.TÀ
C4894	300x25,4/20	10
C4895	350x25,4/20	10
C4896	400x25,4/20	10

DISCO CON LAMA CONTINUA IN DIAMANTE PER TAGLIO PIASTRELLE, GRES, CEMENTO, MARMO, GRANITO



NEW

CODICE	DESCRIZIONE	Q.TÀ
C4861	180x25,4/22,23	10
C4862	200x25,4/22,23	10
C4864	230x25,4/22,23	10
C4865	250x25,4/22,23	10

DISCO DIAMANTATO TAGLIO PIETRA E LEGNO E ACCIAIO



NEW

CODICE	DESCRIZIONE	Q.TÀ
CXT162115	Ø115 X 1,2 X 22,2 MM	10
CXT162125	Ø125 X 1,2 X 22,2 MM	10

DISCO DIAMANTATO TAGLIO LEGNO



NEW

CODICE	DESCRIZIONE	Q.TÀ
CXT161115	Ø115 X 1,2 X 22,2 MM	10
CXT161125	Ø125 X 1,2 X 22,2 MM	10

DISCO DIAMANTATO TAGLIO ACCIAIO



NEW

CODICE	DESCRIZIONE	Q.TÀ
CXT163115	Ø115 X 1,2 X 22,2 MM	10
CXT163125	Ø125 X 1,2 X 22,2 MM	10

DISCO DIAMANTATO PER TAGLIO E LEVIGATURA



Taglio e levigatura di piastrelle in gres

NEW

2 IN 1

M14

CODICE	DESCRIZIONE	Q.TÀ
C4860	Ø125 X 1,6 X 25 MM	10

PLATORELLO DIAMANTATO TURBO



Anche per materiali collosi

XTline

CODICE	DESCRIZIONE	Q.TÀ
CHBL115	Ø115 MM	10
C4691	Ø125 MM	10

PLATORELLO DIAMANTATO DOPPIA CORONA



CODICE	DESCRIZIONE	Q.TÀ
C4686	Ø125 MM	10

PLATORELLO DIAMANTATO A "L"



Anche per materiali collosi

CODICE	DESCRIZIONE	Q.TÀ
C4696	"L" Ø125 MM	6

DISCO DIAMANTATO SEGMENTATO



CODICE	DESCRIZIONE	Q.TÀ
C4800	Ø115 X 2 X 22,2	10
C4801	Ø125 X 2 X 22,2	10
C4803	Ø230 X 2,4 X 22,2	10

DISCO DIAMANTATO TAGLIO TURBO



CODICE	DESCRIZIONE	Q.TÀ
C4808	Ø115 X 2 X 22,2 MM	10
C4809	Ø125 X 2 X 22,2 MM	10
C4811	Ø230 X 2 X 22,2 MM	10

DISCO DIAMANTATO CORONA LISCIA



CODICE	DESCRIZIONE	Q.TÀ
C4804	Ø115 X 2 X 22,2 MM	10
C4805	Ø125 X 2 X 22,2 MM	10
C4807	Ø230 X 2,4 X 22,2 MM	10

DISCO DIAMANTATO TAGLIO TURBO W



CODICE	DESCRIZIONE	Q.TÀ
C4812	Ø115 X 2 X 22,2 MM	10
C4813	Ø125 X 2 X 22,2 MM	10
C4815	Ø230 X 2 X 22,2 MM	10

DISCO TAGLIO LEGNO



CODICE	DESCRIZIONE	Q.TÀ
CTCT14024	Ø140 X 20 MM 24 DENTI	10
CTCT15024	Ø150 X 20 MM 24 DENTI	10
CTCT16024	Ø160 X 20 MM 24 DENTI	10
CTCT16048	Ø160 X 20 MM 48 DENTI	10
CTCT18024	Ø180 X 30 MM 24 DENTI	10
CTCT18040	Ø180 X 30 MM 40 DENTI	10
CTCT20024	Ø200 X 30 MM 24 DENTI	10
CTCT20040	Ø200 X 30 MM 40 DENTI	10
CTCT25040	Ø250 X 30 MM 40 DENTI	10
CTCT25060	Ø250 X 30 MM 60 DENTI	10
CTCT30040	Ø300 X 30 MM 40 DENTI	10
CTCT30060	Ø300 X 30 MM 60 DENTI	10
CTCT35040	Ø350 X 30 MM 40 DENTI	5
CTCT35060	Ø350 X 30 MM 60 DENTI	5
CTCT40060	Ø400 X 30 MM 40 DENTI	5
CTCT50060	Ø400 X 30 MM 60 DENTI	5
CTCT60060	Ø500 X 30 MM 60 DENTI	5
CTCT40040	Ø400 X 30 MM 40 DENTI	5

FRESE CAROTATRICI DIAMANTATE TAGLIO ACCIAIO M14



CODICE	DESCRIZIONE	Q.TÀ
C4816	6MM	1
C4817	8MM	1
C4818	10MM	1
C4819	12MM	1
C4822	16MM	1
C4824	20MM	1
C4826	25MM	1
C4829	30MM	1
C4831	35MM	1
C4834	45MM	1
C4835	50MM	1
C4837	55MM	1
C4840	68MM	1
C4844	82MM	1



SET FRESE CAROTATRICI DIAMANTATE 6-68MM



CODICE	DESCRIZIONE	Q.TÀ
C4848	6,8,10,20,30,35,50,68 MM	1

PUNTA CAROTATRICE DIAMANTATA QUALITA' INDUSTRIALE PREMIUM QUALITY



CODICE	DESCRIZIONE	Q.TÀ
C4866	16X400 1/2	1
C4867	18X400 1/2	1
C4868	20X400 1/2	1
C4869	22X400 1/2	1
C4870	24X400 1/2	1
C4871	25X400 1/2	1
C4872	26X400 1/2	1
C4873	28X400 1/2	1
C4874	30X400 1/2	1
C4875	32X400 1/2	1
C4876	35X400 1/2	1
C4877	40X400 1/2	1
C4878	42X400 1/2	1
C4879	52X450 1 1/4	1
C4880	62X450 1 1/4	1

CODICE	DESCRIZIONE	Q.TÀ
C4881	72X450 1 1/4	1
C4882	82X450 1 1/4	1
C4883	102X450 1 1/4	1
C4884	112X450 1 1/4	1
C4885	122X450 1 1/4	1
C4886	132X450 1 1/4	1
C4887	142X450 1 1/4	1
C4888	152X450 1 1/4	1
C4889	162X450 1 1/4	1
C4890	182X450 1 1/4	1
C4891	200X450 1 1/4	1
C4892	225X450 1 1/4	1
C4893	250X450 1 1/4	1

PROLUNGA PER CAROTATRICE DIAMANTATO



CODICE	DESCRIZIONE	Q.TÀ
C8265	300MM 1 1/4	1
C8266	500MM 1 1/4	1

PROLUNGA PER CAROTATRICE DIAMANTATO



CODICE	DESCRIZIONE	Q.TÀ
C8267	300MM R 1/2'	1
C8268	500MM R 1/2'	1

ADATTATORE



CODICE	DESCRIZIONE	Q.TÀ
C8270	1 1/4' NA R 1/2'	1

ADATTATORE HILTI BI+



CODICE	DESCRIZIONE	Q.TÀ
C8271	1 1/4' + R 1/2'	1

ADATTATORE HILTI BU



CODICE	DESCRIZIONE	Q.TÀ
C8272	1 1/4' + R 1/2'	1

ADATTATORE HILTI BL



CODICE	DESCRIZIONE	Q.TÀ
C8273	1 1/4' + R 1/2'	1

FRESA DIAMANTATA



NEW

M14

CODICE	DESCRIZIONE	Q.TÀ
C4845	10X50 MM	10
C4846	25X50 MM	10

FRESA DIAMANTATA A CONO



NEW

M14

CODICE	DESCRIZIONE	Q.TÀ
C4849	10X50 MM	10

DISCO SMERIGLIO LEGNO PLASTICA E CARTONGESSO



NEW

CODICE	DESCRIZIONE	Q.TÀ
CXT164121	Ø125 X 3 X 22,2 MM FINE	10
CXT164122	Ø125 X 3 X 22,2 MM MEDIO	10
CXT164123	Ø125 X 3 X 22,2 MM GROSSO	10

DISCO INOX STANDARD



CODICE	DESCRIZIONE	Q.TÀ
1001111247	Ø115 X 1 X 22,20 MM PIANO	50
1001111251	Ø115 X 1.6 X 22,20 MM PIANO	50
1001233252	Ø230 X 1,9 X 22,20 MM PIANO	50

DISCO TAGLIO ALLUMINIO



CODICE	DESCRIZIONE	Q.TÀ
1001111150	Ø115 X 1.2 X 22,20 MM PIANO	50
1001121150	Ø125 X 1.2 X 22,20 MM PIANO	50
1001233150	Ø230 X 1.9 X 22,20 MM DEPRESSO	50

DISCO MULTI UNIVERSALE



CODICE	DESCRIZIONE	Q.TÀ
1001111360	Ø115 X 1.2 X 22,20 MM PIANO	50
1001121360	Ø125 X 1.2 X 22,20 MM PIANO	50
1001233360	Ø230 X 1.9 X 22,20 MM DEPRESSO	50

DISCO TAGLIO LEGNO



CODICE	DESCRIZIONE	Q.TÀ
1001111300	Ø115 X 1,6 X 22,20 MM PIANO	50
1001233300	Ø230 X 2 X 22,20 MM PIANO	50

DISCO TAGLIO PIETRA



CODICE	DESCRIZIONE	Q.TÀ
1001115000	Ø115 X 1,6 X 22,20 MM PIANO	50
1001117015	Ø115 X 3,2 X 22,20 MM DEPRESSO	50
1001125000	Ø125 X 1,6 X 22,20 MM PIANO	50
1001127015	Ø125 X 3,2 X 22,20 MM DEPRESSO	50
1001238250	Ø230 X 1,9 X 22,20 MM PIANO	50
1001237015	Ø230 X 3,2 X 22,20 MM DEPRESSO	50

DISCO TOP INOX



CODICE	DESCRIZIONE	Q.TÀ
1001111000	Ø115 X 0,8 X 22,20 MM PIANO	100
1001111246	Ø115 X 1 X 22,20 MM PIANO	100
1001111250	Ø115 X 1,6 X 22,20 MM PIANO	100
1001113906	Ø115 X 2,5 X 22,20 MM DEPRESSO	50
1003116500	Ø115 X 6 X 22,20 MM DEPRESSO	25
1001121000	Ø125 X 0,8 X 22,20 MM PIANO	50
1001121246	Ø125 X 1 X 22,20 MM PIANO	50
1001121250	Ø125 X 1,6 X 22,20 MM PIANO	50
1001123906	Ø125 X 2,5 X 22,20 MM DEPRESSO	50
1003126500	Ø125 X 6 X 22,20 MM DEPRESSO	25
1001233251	Ø230 X 1,9 X 22,20 MM PIANO	50
1001232015	Ø230 X 3 X 22,20 MM DEPRESSO	50
1003236500	Ø230 X 6 X 22,20 MM DEPRESSO	25

DISCO LAMELLARE CORINDONE – ZIRCONIO



CODICE	DESCRIZIONE	Q.TÀ
1005211183	ZIRCONIO Ø115 X 22,2 MM 36 GR PIANO	20
1005211184	ZIRCONIO Ø115 X 22,2 MM 40 GR PIANO	20
1005211186	ZIRCONIO Ø115 X 22,2 MM 60 GR PIANO	20
1005211187	ZIRCONIO Ø115 X 22,2 MM 80 GR PIANO	20
1005211188	ZIRCONIO Ø115 X 22,2 MM 100 GR PIANO	20
1005211189	ZIRCONIO Ø115 X 22,2 MM 120 GR PIANO	20
1005212184	ZIRCONIO Ø125 X 22,2 MM 40 GR PIANO	20
1005212186	ZIRCONIO Ø125 X 22,2 MM 60 GR PIANO	20
1005212187	ZIRCONIO Ø125 X 22,2 MM 80 GR PIANO	20
1005212188	ZIRCONIO Ø125 X 22,2 MM 100 GR PIANO	20
1005212189	ZIRCONIO Ø125 X 22,2 MM 120 GR PIANO	20
10068051509	CORINDONE Ø115 X 22,2 MM 40 GR PIANO	20
10068051511	CORINDONE Ø115 X 22,2 MM 60 GR PIANO	20
10068051512	CORINDONE Ø115 X 22,2 MM 80 GR PIANO	20
10068051513	CORINDONE Ø115 X 22,2 MM 100 GR PIANO	20
10068051514	CORINDONE Ø115 X 22,2 MM 120 GR PIANO	20

DISCO SEMI FLESSIBILE FLEXTRON



CODICE	DESCRIZIONE	Q.TÀ
C4660	Ø125 MM 16 GR	25
C4661	Ø125 MM 24 GR	25
C4662	Ø125 MM 36 GR	25
C4663	Ø125 MM 40 GR	25
C4664	Ø125 MM 60 GR	25
C4665	Ø125 MM 80 GR	25
C4666	Ø125 MM 100 GR	25
C4667	Ø125 MM 120 GR	25

RUOTA LAMELLARE CON GAMBO



CODICE	DESCRIZIONE	Q.TÀ
C4360	GAMBO 6 MM SPESSORE 20 MM Ø20 MM 40 GR	10
C4361	GAMBO 6 MM SPESSORE 20 MM Ø20 MM 60 GR	10
C4362	GAMBO 6 MM SPESSORE 20 MM Ø20 MM 80 GR	10
C4363	GAMBO 6 MM SPESSORE 20 MM Ø20 MM 100 GR	10
C4364	GAMBO 6 MM SPESSORE 20 MM Ø20 MM 120 GR	10
C4370	GAMBO 6 MM SPESSORE 15 MM Ø30 MM 40 GR	10
C4371	GAMBO 6 MM SPESSORE 15 MM Ø30 MM 60 GR	10
C4372	GAMBO 6 MM SPESSORE 15 MM Ø30 MM 80 GR	10
C4373	GAMBO 6 MM SPESSORE 15 MM Ø30 MM 100 GR	10
C4374	GAMBO 6 MM SPESSORE 15 MM Ø30 MM 120 GR	10
C4375	GAMBO 6 MM SPESSORE 20 MM Ø40 MM 40 GR	10
C4376	GAMBO 6 MM SPESSORE 20 MM Ø40 MM 60 GR	10
C4377	GAMBO 6 MM SPESSORE 20 MM Ø40 MM 80 GR	10
C4378	GAMBO 6 MM SPESSORE 20 MM Ø40 MM 100 GR	10
C4379	GAMBO 6 MM SPESSORE 20 MM Ø40 MM 120 GR	10
C4380	GAMBO 6 MM SPESSORE 20 MM Ø50 MM 40 GR	10
C4381	GAMBO 6 MM SPESSORE 20 MM Ø50 MM 60 GR	10
C4382	GAMBO 6 MM SPESSORE 20 MM Ø50 MM 80 GR	10
C4383	GAMBO 6 MM SPESSORE 20 MM Ø50 MM 100 GR	10
C4384	GAMBO 6 MM SPESSORE 20 MM Ø50 MM 120 GR	10
C4385	GAMBO 6 MM SPESSORE 20 MM Ø60 MM 40 GR	10
C4386	GAMBO 6 MM SPESSORE 20 MM Ø60 MM 60 GR	10
C4387	GAMBO 6 MM SPESSORE 20 MM Ø60 MM 80 GR	10
C4388	GAMBO 6 MM SPESSORE 20 MM Ø60 MM 100 GR	10
C4389	GAMBO 6 MM SPESSORE 20 MM Ø60 MM 120 GR	10

DISCO TELA PER PULITURA



CODICE	DESCRIZIONE	Q.TÀ
1005511204	Ø115 MM PASTA GROSSA	10
1005511206	Ø115 MM PASTA MEDIA	10
1005511207	Ø115 MM PASTA FINE	10

DISCO PER LUCIDARE




CODICE	DESCRIZIONE	Q.TÀ
1005511220	Ø115 MM FINISH LAMELLARE	10

RUOTE LAMELLARE IN FELTRO




CODICE	DESCRIZIONE	Q.TÀ
100FLP30	Ø30 MM	10
100FLP40	Ø40 MM	10
100FLP50	Ø50 MM	10
100FLP60	Ø60 MM	10
100FLP80	Ø80 MM	10

PASTA PER LUCIDATURA



CODICE	DESCRIZIONE	Q.TÀ
1006400402	COLORE MARRONE 110 GR	10
1006400403	COLORE BIANCA 110 GR	10
1006400404	COLORE BLU 110 GR	10

SET LUCIDATURA 3 DISCHI LAMELLARI



CODICE	DESCRIZIONE	Q.TÀ
1006900040	SET 3 DISCHI LAMELLARI Ø115 MM + 2 PASTE	10



SPAZZOLA A TAZZA ATTACCO M14



CODICE	DESCRIZIONE	Q.TÀ
C4304	Ø75 MM	6
C4305	Ø100 MM	6

SPAZZOLA CONICA ATTACCO M14



CODICE	DESCRIZIONE	Q.TÀ
C4303	Ø100 MM	6

SPAZZOLA CIRCOLARE FILO RITORTO ATTACCO M14



CODICE	DESCRIZIONE	Q.TÀ
C4309	Ø100 MM	6
C4310	Ø115 MM	6
C4311	Ø125 MM	6

SPAZZOLA CONICA FILO RITORTO ATTACCO M14



CODICE	DESCRIZIONE	Q.TÀ
C4312	Ø100 MM	6

SPAZZOLA A TAZZA FILO RITORTO M14



CODICE	DESCRIZIONE	Q.TÀ
C4306	Ø65 MM	6
C4307	Ø80 MM	6
C4308	Ø100 MM	6

SPAZZOLA CIRCOLARE CON PERNO



CODICE	DESCRIZIONE	Q.TÀ
C4314	Ø50 MM	6
C4315	Ø63 MM	6
C4316	Ø75 MM	6
C4317	Ø100 MM	6

SPAZZOLA A TAZZA CON PERNO



CODICE	DESCRIZIONE	Q.TÀ
C4318	Ø65 MM	6
C4319	Ø75 MM	6

SPAZZOLA A PENNELLO CON PERNO



CODICE	DESCRIZIONE	Q.TÀ
C4323	Ø12 MM	6
C4324	Ø17 MM	6
C4325	Ø25 MM	6

SPAZZOLA CIRCOLARE FILO RITORTO CON PERNO



CODICE	DESCRIZIONE	Q.TÀ
C4320	Ø75 MM	6

SPAZZOLA CONICA FILO RITORTO CON PERNO



CODICE	DESCRIZIONE	Q.TÀ
C4321	Ø75 MM	6

SPAZZOLA A TAZZA FILO RITORTO CON PERNO



CODICE	DESCRIZIONE	Q.TÀ
C4322	Ø75 MM	6

SET SPAZZOLE LUCIDATURA PER LEGNO



CODICE	DESCRIZIONE	Q.TÀ
1001518600005	SET 5 SPAZZOLE LUCIDATURA PER LEGNO	6

SET SPAZZOLE PER LUCIDATURA



CODICE	DESCRIZIONE	Q.TÀ
1001418600005	SET 5 SPAZZOLE PER LUCIDATURA	6

SPAZZOLINA CON FILO IN FERRO



CODICE	DESCRIZIONE	Q.TÀ
1003301462122	CON FILO IN FERRO	6

SPAZZOLA CON FILO ACCIAIO E INOX



CODICE	DESCRIZIONE	Q.TÀ
CK22035	CON FILO ACCIAIO LUNGHEZZA 270 MM	6
CK22036	CON FILO INOX LUNGHEZZA 270 MM	6

FOGLIO ABRASIVO IN OSSIDO DI ALLUMINIO



CODICE	DESCRIZIONE	Q.TÀ
YT-8360	PS30D H.115X50MT 40 GR	50
YT-8361	PS30D H.115X50MT 60 GR	50
YT-8363	PS30D H.115X50MT 80 GR	50
YT-8362	PS30D H.115X50MT 100 GR	50
YT-8364	PS30D H.115X50MT 120 GR	50
YT-8365	PS30D H.115X50MT 150 GR	50
YT-8366	PS30D H.115X50MT 180 GR	50
YT-8367	PS30D H.115X50MT 240 GR	50
YT-8368	PS30D H.115X50MT 280 GR	50

DISCO ABRASIVO



CODICE	DESCRIZIONE	Q.TÀ
YT-83430	Ø125 MM 36 GR CONFEZIONE DA 5PZ	50
YT-83431	Ø125 MM 40 GR CONFEZIONE DA 5PZ	50
YT-83432	Ø125 MM 60 GR CONFEZIONE DA 5PZ	50
YT-83433	Ø125 MM 80 GR CONFEZIONE DA 5PZ	50
YT-83434	Ø125 MM 100 GR CONFEZIONE DA 5PZ	50
YT-83435	Ø125 MM 120 GR CONFEZIONE DA 5PZ	50
YT-83436	Ø125 MM 150 GR CONFEZIONE DA 5PZ	50
YT-83437	Ø125 MM 180 GR CONFEZIONE DA 5PZ	50
YT-83438	Ø125 MM 220 GR CONFEZIONE DA 5PZ	50

DISCO ABRASIVO CON FORI



CODICE	DESCRIZIONE	Q.TÀ
YT-83451	Ø125 MM 40 GR CONFEZIONE DA 5PZ	50
YT-83452	Ø125 MM 60 GR CONFEZIONE DA 5PZ	50
YT-83453	Ø125 MM 80 GR CONFEZIONE DA 5PZ	50
YT-83454	Ø125 MM 100 GR CONFEZIONE DA 5PZ	50
YT-83455	Ø125 MM 120 GR CONFEZIONE DA 5PZ	50
YT-83456	Ø125 MM 150 GR CONFEZIONE DA 5PZ	50
YT-83457	Ø125 MM 180 GR CONFEZIONE DA 5PZ	50
YT-83458	Ø125 MM 220 GR CONFEZIONE DA 5PZ	50

DISCO ABRASIVO CON FORI



CODICE	DESCRIZIONE	Q.TÀ
YT-83440	Ø115 MM 36 GR CONFEZIONE DA 5PZ	50
YT-83441	Ø115 MM 40 GR CONFEZIONE DA 5PZ	50
YT-83442	Ø115 MM 60 GR CONFEZIONE DA 5PZ	50
YT-83443	Ø115 MM 80 GR CONFEZIONE DA 5PZ	50
YT-83444	Ø115 MM 100 GR CONFEZIONE DA 5PZ	50
YT-83445	Ø115 MM 120 GR CONFEZIONE DA 5PZ	50
YT-83446	Ø115 MM 150 GR CONFEZIONE DA 5PZ	50
YT-83447	Ø115 MM 180 GR CONFEZIONE DA 5PZ	50
YT-83448	Ø115 MM 220 GR CONFEZIONE DA 5PZ	50

PLATORELLO CON ATTACCO VELCRO



CODICE	DESCRIZIONE	Q.TÀ
C4670	Ø115 MM	10
C4671	Ø125 MM	10
C4672	Ø155 MM	10

SUPPORTO IN PLASTICA



CODICE	DESCRIZIONE	Q.TÀ
C4668	125 MM	6

SPUGNE ABRASIVE



CODICE	DESCRIZIONE	Q.TÀ
C4790	100 X 70 X 25 MM 36 GR	25
C4791	100 X 70 X 25 MM 46 GR	25
C4792	100 X 70 X 25 MM 60 GR	25
C4793	100 X 70 X 25 MM 80 GR	25
C4794	100 X 70 X 25 MM 100 GR	25
C4795	100 X 70 X 25 MM 120 GR	25
C4796	100 X 70 X 25 MM 150 GR	25
C4797	100 X 70 X 25 MM 180 GR	25
C4798	100 X 70 X 25 MM 220 GR	25



CARTA ABRASIVA IN OSSIDO DI ALLUMINIO

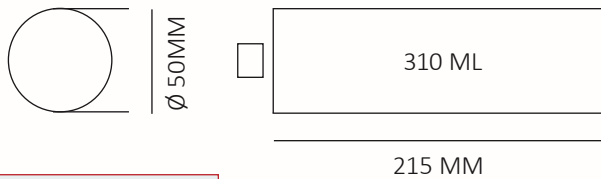


CODICE	DESCRIZIONE	Q.TÀ
YT-8458	PS30D H.115X50MT 40 GR	12
YT-8459	PS30D H.115X50MT 60 GR	12
YT-8460	PS30D H.115X50MT 80 GR	12
YT-8461	PS30D H.115X50MT 100 GR	12
YT-8462	PS30D H.115X50MT 120 GR	12
YT-8463	PS30D H.115X50MT 150 GR	12
YT-8464	PS30D H.115X50MT 180 GR	12
YT-8465	PS30D H.115X50MT 240 GR	12
YT-8466	PS30D H.115X50MT 280 GR	12
YT-8467	PS30D H.115X50MT 320 GR	12
YT-8440	PS30D H.115X5MT 40 GR	12
YT-8441	PS30D H.115X5MT 60 GR	12
YT-8442	PS30D H.115X5MT 80 GR	12
YT-8443	PS30D H.115X5MT 100 GR	12
YT-8444	PS30D H.115X5MT 120 GR	12
YT-8445	PS30D H.115X5MT 150 GR	12
YT-8446	PS30D H.115X5MT 180 GR	12
YT-8447	PS30D H.115X5MT 240 GR	12
YT-8448	PS30D H.115X5MT 320 GR	12



CHIMICO

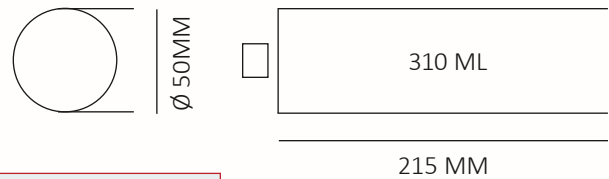
PISTOLA PER SILICONE IN POLIPROPILENE COPOLIMERO



RAPPORTO SPINTA 29:1

CODICE	DESCRIZIONE	Q.TÀ
BK8001	PISTOLA IN POLIPROPILENE COPOLIMERO	15

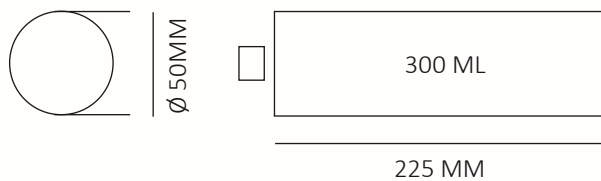
PISTOLA PER SILICONE IN ALLUMINIO SILITEK



RAPPORTO SPINTA 29:1

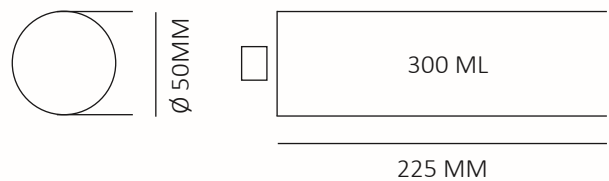
CODICE	DESCRIZIONE	Q.TÀ
BK8010	PISTOLA SILICONE IN ALLUMINIO	25

PISTOLA PER SILICONE A STELO PROFESSIONALE TIPO COX



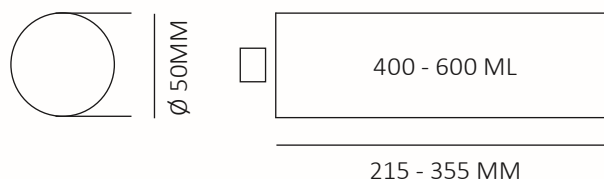
CODICE	DESCRIZIONE	Q.TÀ
C8003	PISTOLA PER SILICONE TIPO COX	25

PISTOLA A TRE STELI PER SILICONE PROFESSIONALE



CODICE	DESCRIZIONE	Q.TÀ
C8007	PISTOLA A TRE STELI PROFESSIONALE	12

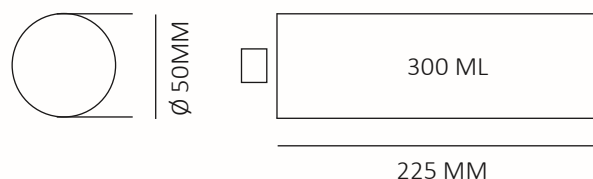
PISTOLA TUBO PER SILICONE PROFESSIONALE IN ALLUMINIO



RAPPORTO SPINTA 29:1

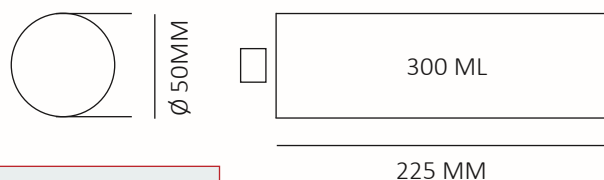
CODICE	DESCRIZIONE	Q.TÀ
BK8050	400 ML	12
BK8055	600 ML	12

PISTOLA PER SILICONE



CODICE	DESCRIZIONE	Q.TÀ
C8004	PISTOLA PER SILICONE	25

PISTOLA PER CHIMICO BI-COMPONENTE IN ALLUMINIO



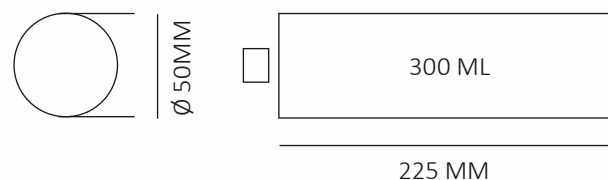
RAPPORTO SPINTA 29:1

CODICE	DESCRIZIONE	Q.TÀ
BK8020	PISTOLA PER CHIMICO IN ALLUMINIO	20

PISTOLA PER CHIMICO

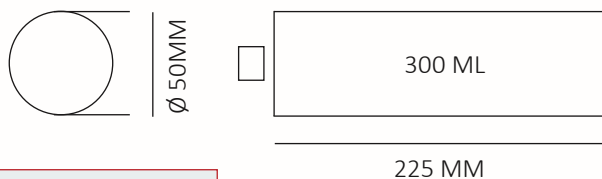


NEW



CODICE	DESCRIZIONE	Q.TÀ
C8012	400 ML	25

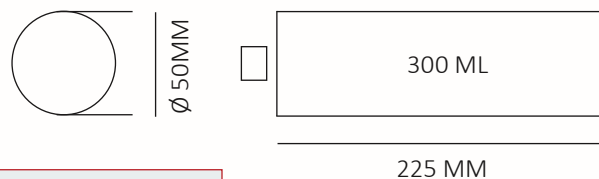
PISTOLA SILICONE/CHIMICO RAPTOR



RAPPORTO SPINTA 29:1

CODICE	DESCRIZIONE	Q.TÀ
BK8040	PISTOLA SILICONE/CHIMICO RAPTOR	12

PISTOLA PER CHIMICO 400ML RAPTOR PLUS



RAPPORTO SPINTA 29:1

CODICE	DESCRIZIONE	Q.TÀ
BK8045	PISTOLA CHIMICO 400ML RAPTOR PLUS	12

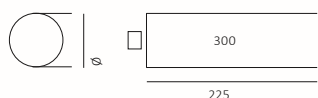


PISTOLE SILICONE/CHIMICO RAPTOR

RAPPORTO SPINTA 29:1



PISTOLA PER CHIMICO IN ALLUMINIO



RAPPORTO SPINTA 29:1

CODICE	DESCRIZIONE	Q.TÀ
BK8025	400 ML	20

PISTOLA PER SCHIUMA POLIURETANICA TUTTA IN TEFLON PROFESSIONALE



TEFLON

CODICE	DESCRIZIONE	Q.TÀ
C8025	IN TEFLON PROFESSIONALE	20

PISTOLA SCHIUMA TEFLON OTTONE CON MICROREGOLAZIONE ULTRASENSIBILE PREMIUM QUALITY



NEW

CODICE	DESCRIZIONE	Q.TÀ
C8026	PISTOLA SCHIUMA	20

PISTOLA SCHIUMA LUNGA 500 MM



NEW

CODICE	DESCRIZIONE	Q.TÀ
YT-67460	500 MM	20

500 MM

PTFE

PISTOLA SCHIUMA POLIURETANO CORTA



CORTA

CODICE	DESCRIZIONE	Q.TÀ
1039068	PROFESSIONALE CORTA	10

PISTOLA PER SCHIUMA POLIURETANICA CON TESTA IN TEFLON



TEFLON

CODICE	DESCRIZIONE	Q.TÀ
C8022	PER SCHIUMA POLIURETANICA	20

IMPUGNATURA A PISTOLA PER BOMBOLETTE SPRAY



CODICE	DESCRIZIONE	Q.TÀ
103BK001	PER BOMBOLETTE SPRAY (AEROSOL)	24

IMPUGNATURA A PISTOLA PER BOMBOLETTE SPRAY UNICA FUSIONE



CODICE	DESCRIZIONE	Q.TÀ
103BK002	PER BOMBOLETTE SPRAY UNICA FUSIONE	24

POMPETTA ARIA PULIZIA FORI TASSELLI



CODICE	DESCRIZIONE	Q.TÀ
BK7000	POMPETTA ARIA PULIZIA FORI TASSELLI	10

NASTRO X-TREME



CODICE	DESCRIZIONE	Q.TÀ
BLTPE-X10W	BIANCO 1" X 3 MT	24
BLTPE-X10B	NERO 1" X 3 MT	24

CATRAMINA SPRAY



CODICE	DESCRIZIONE	Q.TÀ
103BK63	400 ML	12

BITUME SPRAY



CODICE	DESCRIZIONE	Q.TÀ
103BK65	400 ML	12

GRASSO INCOLORE FILANTE



CODICE	DESCRIZIONE	Q.TÀ
103BK20	400 ML	12

SILICONE SPRAY



CODICE	DESCRIZIONE	Q.TÀ
103BK40	400 ML	12

OLIO DA TAGLIO



CODICE	DESCRIZIONE	Q.TÀ
103BK60	400 ML	12

INOX SPRAY



CODICE	DESCRIZIONE	Q.TÀ
103BK85	400 ML	12

ZINCO PURO



CODICE	DESCRIZIONE	Q.TÀ
103BK80	400 ML	12

ALLUMINIO SPRAY



CODICE	DESCRIZIONE	Q.TÀ
103BK83	400 ML	12

RIMUOVI SILICONE PROFESSIONALE SPRAY



CODICE	DESCRIZIONE	Q.TÀ
103BK45	400 ML	12

LUBRIFICANTE CATENE BICI



CODICE	DESCRIZIONE	Q.TÀ
103BK77	200 ML	25

MULTIFUNZIONE TUTTO IN 1



CODICE	DESCRIZIONE	Q.TÀ
103BK50	400 ML	12

DETERGENTE TELAIO BICI



CODICE	DESCRIZIONE	Q.TÀ
103BK79	400 ML	12

SBLOCCANTE, LUBRIFICANTE, PROTETTIVO



CODICE	DESCRIZIONE	Q.TÀ
103BK30	400 ML	12

LUCIDANTE BICI



CODICE	DESCRIZIONE	Q.TÀ
103BK78	200 ML	25



TAGLIO E FLESSOMETRI

**PORTACHIAVI BREMAK
FLESSOMETRO 1M GOMMATO + STOP**



CODICE	DESCRIZIONE	Q.TÀ
10338008	FLESSOMETRO 1M GOMMATO + STOP	25

**PORTACHIAVI BREMAK CUTTER
DI SICUREZZA**




CODICE	DESCRIZIONE	Q.TÀ
10349000	CUTTER DI SICUREZZA BIANCO	25

**CUTTER IN ABS ROSSO ANTIROTTURA
LAMA IN ACCIAIO AL CARBONIO**



CODICE	DESCRIZIONE	Q.TÀ
BK9150	CUTTER IN ABS	24

**PORTACHIAVI BREMAK DOPPIO METRO
DA 0,5M**




CODICE	DESCRIZIONE	Q.TÀ
10318800	DOPPIO METRO PLASTICA 0,5MT	25

PORTACHIAVI BREMAK LIVELLA



CODICE	DESCRIZIONE	Q.TÀ
10333015	PORTACHIAVI BREMAK LIVELLA	25

CUTTER 18MM LAMA NERA SK2



CODICE	DESCRIZIONE	Q.TÀ
BK9155	CUTTER LAMA NERA SK2H 18MM	24

CUTTER IN ALLUMINIO AUTORETRAIBILE



CODICE	DESCRIZIONE	Q.TÀ
BK9200	CUTTER IN ABS AUTORETRAIBILE	12

CUTTER 18MM LAMA NERA SK2



ACCIAIO SK2 18MM

CODICE	DESCRIZIONE	Q.TÀ
BK9100N	CUTTER NINJAK LAMA NERA SK2H 18MM	12

CUTTER ABS ROSSO LAMA NERA SK2 18MM



ACCIAIO SK2 18MM

CODICE	DESCRIZIONE	Q.TÀ
BK9160	CUTTER ABS ROSSO LAMA NERA 18MM	12

CUTTER ABS ROSSO LAMA NERA SK2-25MM + 2L



ACCIAIO SK2 25MM

CODICE	DESCRIZIONE	Q.TÀ
BK9165	CUTTER ABS ROSSO LAMA NERA 25MM	12

LAMA CUTTER BREMAK 18-25MM NERA



18MM 25MM

CODICE	DESCRIZIONE	Q.TÀ
BK9121	LAMA CUTTER BREMAK 18MM NERA	20
BK9122	LAMA CUTTER BREMAK 25MM NERA	10

CUTTER IN ALLUMINIO ROSSO

LAMA IN ACCIAIO AL CARBONIO



CODICE	DESCRIZIONE	Q.TÀ
BK9100	CUTTER IN ALLUMINIO	24

**CUTTER PROFESSIONALE
CON DUE LAME DI RICAMBIO**



ABS 18MM

CODICE	DESCRIZIONE	Q.TÀ
K960	LAMA DA 18MM E GUIDA IN ACCIAIO	20

**CUTTER PROFESSIONALE
GUIDA IN ACCIAIO**



25MM

CODICE	DESCRIZIONE	Q.TÀ
103619-25	LAMA DA 25MM E GUIDA IN ACCIAIO	20

CUTTER 2 LAME TRAPEZIO/UNCINO



TRAPEZOIDALE



UNCINO

61X19MM

CODICE	DESCRIZIONE	Q.TÀ
BK9210	CUTTER 2LAME TRAPEZIO/UNCINO	12

**CUTTER CON LAMA TRAPEZOIDALE
CON 5 LAME DI RICAMBIO**



ACCIAIO
SK5

CODICE	DESCRIZIONE	Q.TÀ
C9107	CUTTER CON 5 LAME DI RICAMBIO	12

CUTTER IN PLASTICA



ACCIAIO SK2 ABS 9MM

CODICE	DESCRIZIONE	Q.TÀ
K250	CUTTER IN PLASTICA CON LAMA DA 9MM	20

LAMA RICAMBIO PER CUTTER
COLORE NERO



CODICE	DESCRIZIONE	Q.TÀ
C9127	LAMA DI RICAMBIO CUTTER 18MM SK2	12

LAMA RICAMBIO PER CUTTER
COLORE NERO ULTRA SHARP JAPAN



CODICE	DESCRIZIONE	Q.TÀ
YT-75261	LAMA DI RICAMBIO CUTTER 18MM SK2	12

CUTTER IN ACCIAIO




NEW

CODICE	DESCRIZIONE	Q.TÀ
C9109	CUTTER IN ACCIAIO DA 18MM	12
YT-75123	CUTTER IN ACCIAIO DA 18MM LAMA NERA	12

18MM

CUTTER CON LAMA SEGMENTATA AD UNCINO



CODICE	DESCRIZIONE	Q.TÀ
103N-8	IMPUGNATURA BICOMPONENTE CON 4 SEGMENTI	12

NEW

18MM

LAMA RICAMBIO CK75 PER CUTTER



CODICE	DESCRIZIONE	Q.TÀ
BK9120	RICAMBIO CK75 PER CUTTER 18MM CF.10	100

LAMA DI RICAMBIO
18MM



10PZ ACCIAIO SK2 18MM


CODICE	DESCRIZIONE	Q.TÀ
C9111	LAMA DI RICAMBIO CUTTER 18MM (10PZ)	12
C9115	LAMA DI RICAMBIO CUTTER 18MM (10PZ) IN SK2	12

LAMA DI RICAMBIO
25MM



10PZ ACCIAIO SK5 25MM

CODICE	DESCRIZIONE	Q.TÀ
C9118	LAMA DI RICAMBIO CUTTER 25MM (10PZ)	12



LAMA TRAPEZOIDALE PER CUTTER



10PZ ACCIAIO SK5

CODICE	DESCRIZIONE	Q.TÀ
C9116	LAMA TRAPEZOIDALE	12

LAMA TRAPEZOIDALE PER CUTTER



10PZ ACCIAIO SK5

CODICE	DESCRIZIONE	Q.TÀ
C9117	LAMA TRAPEZOIDALE AD UNCINO	12

LAMA DI RICAMBIO



0.5MM 9MM

CODICE	DESCRIZIONE	Q.TÀ
103621	LAMA DI RICAMBIO CUTTER 9MM	12

LAMA DI RICAMBIO AD UNCINO



LAMA 19MM UNCINO 9MM

CODICE	DESCRIZIONE	Q.TÀ
103R9/5	LAMA DI RICAMBIO 4 SEGMENTI	12

TAGLIAVETRO



CODICE	DESCRIZIONE	Q.TÀ
CB3200	TAGLIAVETRO	12

TAGLIAVETRO REGOLABILE



CODICE	DESCRIZIONE	Q.TÀ
CB1000	TAGLIAVETRO REGOLABILE	12

LAMA PER SEGhetto DIAMOND



CODICE	DESCRIZIONE	Q.TÀ
100BK230	BI-METAL COBALTO 8% 24TPI	100

LAMA PER SEGhetto GOLD



CODICE	DESCRIZIONE	Q.TÀ
100BK220	BI-METAL DENTI PROGRESSIVI 18-32TPI	100

LAMA PER SEGhetto SILVER



CODICE	DESCRIZIONE	Q.TÀ
100BK210	FLESSIBILE 24TPI	100

RICARICA LAMA METALLO E LEGNO



CODICE	DESCRIZIONE	Q.TÀ
C3391	PER METALLO LUNGHEZZA 300MM	72
C3392	PER METALLO/LEGNO LUNGHEZZA 300MM	72

LAMA SEGA UNIVERSALE PER LEGNO



NEW

BOX 5 pezzi **6 TPI** **HCS**

CODICE	DESCRIZIONE	Q.TÀ
C2040	LUNGHEZZA 225 MM	10

LAMA SEGA UNIVERSALE PER PALLET



NEW

BOX 5 pezzi 10/14 TPI HSS

CODICE	DESCRIZIONE	Q.TÀ
C2043	LUNGHEZZA 225 MM	10

LAMA SEGA UNIVERSALE PER METALLO



NEW

BOX 5 pezzi 24 TPI HSS

CODICE	DESCRIZIONE	Q.TÀ
C2049	LUNGHEZZA 150 MM	10

LAMA SEGA UNIVERSALE PER CEMENTO



NEW

20 DENTI HM TCT

CODICE	DESCRIZIONE	Q.TÀ
C2052	LUNGHEZZA 305 MM	10

LAMA SEGA UNIVERSALE PER METALLO



NEW

BOX 5 pezzi 14 TPI HSS

CODICE	DESCRIZIONE	Q.TÀ
C2048	LUNGHEZZA 150 MM	10
C2050	LUNGHEZZA 225 MM	10

LAMA SEGA UNIVERSALE PER CEMENTO



NEW

32 DENTI HM TCT

CODICE	DESCRIZIONE	Q.TÀ
C2053	LUNGHEZZA 455 MM	10

LAMA SEGA UNIVERSALE PER METALLO



NEW

21
TPI

HM
TCT

CODICE	DESCRIZIONE	Q.TÀ
C2121	LUNGHEZZA 76 MM	10

LAMA SEGA UNIVERSALE PER METALLO
TAGLIO CURVO



NEW

21
TPI

HM
TCT

CODICE	DESCRIZIONE	Q.TÀ
C2122	LUNGHEZZA 76 MM	10

LAMA SEGA UNIVERSALE PER LEGNO



NEW

SPESSORE
2-15MM

18
TPI

HCS

CODICE	DESCRIZIONE	Q.TÀ
C2125	LUNGHEZZA 76 MM	10

LAMA SEGA UNIVERSALE PER LEGNO



NEW

SPESSORE
10-45MM

6
TPI

HCS

CODICE	DESCRIZIONE	Q.TÀ
C2126	LUNGHEZZA 100 MM	10

LAMA SEGA UNIVERSALE PER LEGNO



NEW


SPESSORE
4-50MM

6
TPI

HCS

CODICE	DESCRIZIONE	Q.TÀ
C2128	LUNGHEZZA 100 MM	10

LAMA SEGA UNIVERSALE PER LEGNO



NEW

SPESSORE
3-30MM

10
TPI

HCS

CODICE	DESCRIZIONE	Q.TÀ
C2129	LUNGHEZZA 100 MM	10

LAMA SEGA UNIVERSALE PER LEGNO



NEW

SPESSORE 5-50MM 6 TPI HCS

CODICE	DESCRIZIONE	Q.TÀ
C2127	LUNGHEZZA 100 MM	10
C2131	LUNGHEZZA 152 MM	10

SET LAME PER SEGNETTO



NEW

CODICE	DESCRIZIONE	Q.TÀ
C2137	C2121	METALLO
	C2122	METALLO
	C2125	LEGNO
	C2126	LEGNO
	C2127	LEGNO
	C2128	METALLO
	C2129	LEGNO

LAMA SEGA UNIVERSALE PER LEGNO
DENTI ROVESCII



NEW

SPESSORE 3-30MM 10 TPI HCS

CODICE	DESCRIZIONE	Q.TÀ
C2130	LUNGHEZZA 100 MM	10

LAMA SEGA UNIVERSALE PER LEGNO
TAGLIO SUPER PULITO



NEW

SPESSORE 5-65MM 6 TPI HCS

CODICE	DESCRIZIONE	Q.TÀ
C2132	LUNGHEZZA 117 MM	10

ARCHETTO MANUALE



515 MM

CODICE	DESCRIZIONE	Q.TÀ
C1900	PER FERRO LAMA 300 MM	10

SEGHETTO MANUALE DOPPIA LAMA



350 MM

CODICE	DESCRIZIONE	Q.TÀ
C1902	PER LEGNO, PLASTICA, METALLO E ALLUMINIO LAMA 300 MM	10

ARCHETTO MANUALE PROFESSIONALE



455 MM

CODICE	DESCRIZIONE	Q.TÀ
C1903	PER FERRO LAMA 300 MM	10

SEGA PROFESSIONALE PER LEGNO IMPUGNATURA IN TEFLON



LEGNO ACCIAIO MN65 7 POLLICI

CODICE	DESCRIZIONE	Q.TÀ
C1916	LUNGHEZZA LAMA 400MM	10
C1918	LUNGHEZZA LAMA 450MM	10

SEGA PER LEGNO IMPUGNATURA IN TEFLON



LEGNO ACCIAIO MN65 7/12 POLLICI

CODICE	DESCRIZIONE	Q.TÀ
C1915	LUNGHEZZA LAMA 400 MM	10

SEGA TAGLIACORNICI PER LEGNO IMPUGNATURA IN TEFLON



LEGNO ACCIAIO MN65 11 POLLICI

CODICE	DESCRIZIONE	Q.TÀ
C3910	LUNGHEZZA LAMA 300 MM	10

SEGACCIO PER CARTONGESSO IMPUGNATURA IN TEFLON



CARTONGESSO ACCIAIO MN65 7 POLLICI

CODICE	DESCRIZIONE	Q.TÀ
C1901	LUNGHEZZA LAMA 150 MM	20

SEGA PER CALCESTRUZZO CELLULARE
IMPUGNATURA IN TEFLON



CALCESTRUZZO ACCIAIO MN65

CODICE	DESCRIZIONE	Q.TÀ
C1905	LUNGHEZZA LAMA 650 MM	10

SEGA PER CALCESTRUZZO 17/34 DENTI
IMPUGNATURA IN TEFLON



CALCESTRUZZO ACCIAIO MN65

CODICE	DESCRIZIONE	Q.TÀ
C1909	SEGACCIO 34/34 DENTI E LAMA 700 MM	10
C1910	SEGACCIO 17/34 DENTI E LAMA 700 MM	10

SEGACCIO PIEGHEVOLE PER LEGNO
IMPUGNATURA IN TEFLON



LEGNO ACCIAIO MN65 7 POLLICI

CODICE	DESCRIZIONE	Q.TÀ
C1913	LUNGHEZZA LAMA 180 MM	10

SEGACCIO CON FODERO PER LEGNO
IMPUGNATURA IN TEFLON



LEGNO ACCIAIO MN65 7 POLLICI

CODICE	DESCRIZIONE	Q.TÀ
C1911	LUNGHEZZA LAMA 350 MM	10

SEGACCIO CON FORO PER INSERIRE MANICO
IMPUGNATURA IN TEFLON



LEGNO ACCIAIO MN65 7 POLLICI

CODICE	DESCRIZIONE	Q.TÀ
C1917	LUNGHEZZA LAMA 350 MM	10

SEGHETTO LEGNO/PVC



LEGNO E PVC

CODICE	DESCRIZIONE	Q.TÀ
108265/LEGNO	SEGHETTO LEGNO/PVC SPECIALE A TIRARE	10

COLTELLO PER LEGNO E POLISTIRENE



LEGNO E POLISTIRENE ACCIAIO CR-V

CODICE	DESCRIZIONE	Q.TÀ
C9140	LUNGHEZZA LAMA 300 MM	10

FORBICE INOX TITAN
210/240 MM



210 MM 240 MM


CODICE	DESCRIZIONE	Q.TÀ
BK6801	FORBICE INOX TITAN 210MM	12
BK6802	FORBICE INOX TITAN 240MM	12

FLESSOMETRI BREMAK



CODICE	DESCRIZIONE	Q.TÀ
10398363	16 MM X 3 MT	12
10398365	19 MM X 5 MT	12
10398496	25 MM X 5 MT	12
10398497	25 MM X 8 MT	12


SAGOMA PER PROFILI IN METALLO



150 MM 46 MM

CODICE	DESCRIZIONE	Q.TÀ
YT-70870	LUNGHEZZA 150 MM	10

SQUADRA IN ACCIAIO BREVETTO BASE PREMIUM QUALITY



CODICE	DESCRIZIONE	Q.TÀ
C1370	SQUADRA IN ACCIAIO BREVETTATA	10
C1371	SQUADRA IN ACCIAIO BREVETTATA	10
C1372	SQUADRA IN ACCIAIO BREVETTATA	10

FLESSOMETRO CON CALAMITE



CODICE	DESCRIZIONE	Q.TÀ
C1026	FLESSOMETRO CON CALAMITE 25mm x 5 mt	12
C1028	FLESSOMETRO CON CALAMITE 25mm x 8 mt	12

**FLESSOMETRO BREMAK
TRASPARENTE/ROSSO
DOPPIA GRADUAZIONE**



CODICE	DESCRIZIONE	Q.TÀ
10398761	16 MM X 3MT	12
10398764	19 X 5MT	12

**FLESSOMETRO CON FINESTRELLA PER
MISURE INTERNE**



CODICE	DESCRIZIONE	Q.TÀ
103164316BVC	3 MM X 16MT	12

ROTELLA METRICA NASTRO IN PVC



NEW



4:1 ACCIAIO

CODICE	DESCRIZIONE	Q.TÀ
C1365	20 MT	12
C1366	30 MT	12
C1367	50 MT	12

**FLESSOMETRO 28MM
5MT/8MT DOUBLE**



28 MM

CODICE	DESCRIZIONE	Q.TÀ
BK6803	FLESSOMETRO 28MM/3MT DOUBLE	20
BK6805	FLESSOMETRO 28MM/5MT DOUBLE	20
BK6808	FLESSOMETRO 28MM/8MT DOUBLE	20

ROTELLA METRICA NASTRO IN ACCIAIO



NEW



4:1 FIBRA DI VETRO

CODICE	DESCRIZIONE	Q.TÀ
C1355	20 MT	12
C1356	30 MT	12
C1357	50 MT	12

SAGOMA PER PROFILI

YATO 

DESCRIZIONE	QUANTITÀ
YT-3735	LUNGHEZZA 125 MM

SAGOMA PER PROFILI

YATO 

DESCRIZIONE	QUANTITÀ
YT-3736	LUNGHEZZA 260 MM



BREMAK®

FLESSOMETRO 28MM 3M/5M/8M DOUBLE



CALIBRO VENTESIMALE



0-150
MM

CODICE	DESCRIZIONE	Q.TÀ
C3425	LUNGHEZZA 150 MM	10

CALIBRO DIGITALE VENTESIMALE



LCD 0-150
MM

CODICE	DESCRIZIONE	Q.TÀ
C3431	LUNGHEZZA 150 MM	10

CONTAFILETTI SPESSORIMETRO



CODICE	DESCRIZIONE	Q.TÀ
C9039	52 LAME	10

LIVELLA ALLUMINIO 2 FIALE



CODICE	DESCRIZIONE	Q.TÀ
10331353	LUNGHEZZA 30 CM	6
10331354	LUNGHEZZA 40 CM	6
10331355	LUNGHEZZA 50 CM	6
10331356	LUNGHEZZA 60 CM	6
10331358	LUNGHEZZA 80 CM	6

LIVELLA ALLUMINIO 3 FIALE MAGNETICA



CODICE	DESCRIZIONE	Q.TÀ
103244/M-30	LUNGHEZZA 30 CM	10
103244/M-40	LUNGHEZZA 40 CM	10
103244/M-50	LUNGHEZZA 50 CM	10
103244/M-60	LUNGHEZZA 60 CM	10
103244/M-100	LUNGHEZZA 100 CM	10
103244/M-120	LUNGHEZZA 120 CM	10
103244/M-150	LUNGHEZZA 150 CM	10
103244/M-180	LUNGHEZZA 180 CM	10
103244/M-200	LUNGHEZZA 200 CM	10



LAMPADE

TORCIA MAGNETICA PIEGHEVOLE GIREVOLE E RICARICABILE
2W+1W MAGNETICO

NEW



27CM

CODICE	DESCRIZIONE		Q.TÀ	
C6823	2W + 1W MAGNETICO		24	
	BATTERIA	3,7V		800 MAH
		RICARICABILE (1,5 ORE) USB 240V/5V		
		DURATA		1,5 ORE (100% 2W COB LED)
	3 ORE (50% 2W COB LED)			
INTENSITÀ LUMINOSA		200 LUMEN		

TORCIA MAGNETICA PIEGHEVOLE GIREVOLE RICARICABILE CON LUCE UV
5W+1 LED MAGNETICO

NEW



31CM

CODICE	DESCRIZIONE		Q.TÀ	
C6824	5W + 1 LED COB LED MAGNETICO CON LUCE UV		24	
	BATTERIA	3,7V		2200 MAH
		RICARICABILE (3 ORE) USB 240V/5V		
		DURATA		1,5 ORE (100% 5W COB LED)
	3 ORE (50% 5W COB LED)			
INTENSITÀ LUMINOSA		600 LUMEN		

TORCIA MAGNETICA RICARICABILE
10 SMD-LED+ 6 LED ROTANTE A 360°
RICARICA BATTERIA 2000MAH

24CM




CODICE	DESCRIZIONE		Q.TÀ	
C6817	10 SMD-LED+ 6 LED 360° RICARICABILE CON MAGNETI		24	
	BATTERIA	3,7V		2000 MAH
		RICARICA (4 ORE) USB 230V/5V		
		DURATA		20 ORE (6 LED)
	4 ORE (310 COB LED)			
INTENSITÀ LUMINOSA		280 + 30 LUMEN		

TORCIA SLIM RICARICABILE

3W+2LED 300LM



36CM



CODICE	DESCRIZIONE		Q.TÀ	
C6810	TORCIA RICARICABILE 3W+2LED CON MANGETI		24	
	BATTERIA	3,7V		1800 MAH
		RICARICA USB 230V/5V		
		DURATA CIRCA DUE ORE		
INTENSITÀ LUMINOSA		300 LUMEN		

TORCIA MAGNETICA RICARICABILE

COB-LED + 5 LED + EMERGENZA



32CM



CODICE	DESCRIZIONE		Q.TÀ	
C6813	MAGNETICA COB LED 5W + 5 LED ED EMERGENZA		24	
	BATTERIA	3,7V		2000 MAH
		RICARICA (4 ORE) USB 230V/12V		
		DURATA		22 ORE (5 LED)
	INTENSITÀ LUMINOSA			4 ORE (300 COB LED)
INTENSITÀ LUMINOSA		475 LUMEN		

TORCIA RICARICABILE

30 SMD LED



50CM



CODICE	DESCRIZIONE		Q.TÀ	
C6818	TORCIA RICARICABILE 30 SMD LED		10	
	BATTERIA	7,4V		2000 MAH
		RICARICA (4,5 ORE) USB 230V/12V		
		DURATA		2 ORE (LUCE AL 100%)
	INTENSITÀ LUMINOSA			4 ORE (LUCE AL 40%)
INTENSITÀ LUMINOSA		600 LUMEN		

MINI TORCIA MAGNETICA

COB-LED + 1 LED




18CM

CODICE	DESCRIZIONE		Q.TÀ
C6811	MINI TORCIA MAGNETICA COB LED + 1 LED		20
	BATTERIE	X3 AA	
	INTENSITÀ LUMINOSA		

LAMPADA INDUSTRIALE CON BOOSTER

COMPRESO CARICABATTERIE PER AUTO E PER RETE 220



- 7W+1 LED
- COB-LED
- ABS
- 700 lm
- 360°
- IP54
- CE
- UV LED
- 230V/15V
Labworks / Charger
- Alimentatore / battery

CODICE	DESCRIZIONE		Q.TÀ	
C6825	LAMPADA INDUSTRIALE CON BOOSTER		12	
	BATTERIA	7V		2600 MAH
		RICARICA 230V/15V		
		DURATA		16 ORE (UV LED)
				8 ORE (350 LUMEN)
	INTENSITÀ LUMINOSA			700 LUMEN

TORCIA MAGNETICA RICARICABILE PIEGHEVOLE

2 X 3W COB-LED+1



CODICE	DESCRIZIONE		Q.TÀ	
C6822	RICARICABILE MAGNETICA 2 X 3W COB LED + 1		12	
	BATTERIA	3,7V		2000 MAH
		RICARICA (4 ORE) USB 230V/12V		
		DURATA		4 ORE (100% 3W COB LED)
				2 ORE (100% 6W COB LED)
	INTENSITÀ LUMINOSA			2 X 250 + 30 LUMEN

TORCIA MAGNETICA RICARICABILE E PIEGHEVOLE



CODICE	DESCRIZIONE		Q.TÀ	
C6812	RICARICABILE E MAGNETICA COB LED 1,5W / 1W LED		12	
	BATTERIA	3,7V		800 MAH
		RICARICA USB 5V		
		DURATA		4 ORE (100% 1,5W COB LED)
	2 ORE (100% 1W LED)			
INTENSITÀ LUMINOSA		145 / 60 LUMEN		

LAMPADA TESTA REGOLABILE LED 3W PROFESSIONALE



CODICE	DESCRIZIONE		Q.TÀ
C5902	LAMPADA DA TESTA REGOLABILE LED 3W		10
	BATTERIE	X3 AA	
	INTENSITÀ LUMINOSA		

LAMPADA DA TESTA E BRACCIO LED 1W



CODICE	DESCRIZIONE		Q.TÀ
C5900	LAMPADA DA TESTA E BRACCIO LED 1W LED CREE		10
	BATTERIE	X3 AA	
	INTENSITÀ LUMINOSA	60 LUMEN	

LAMPADA 10 SMD CON CAVO DA 7MT



IP54

CODICE	DESCRIZIONE		Q.TÀ
C5951	10 SMD LED CON CAVO LUNGO 7MT		10
	CORRENTE	220V- 240V	
	INTENSITÀ LUMINOSA	250 LUMEN	

LAMPADA DA TESTA E BRACCIO LED 4W + 2W SMD LED



ACCENSIONE
AUTOMATICA

CODICE	DESCRIZIONE		Q.TÀ
C5905	LAMPADA DA TESTA E BRACCIO LED 4W + 2W SMD LED CREE		10
	BATTERIA	3.7V 1000mAh	
		RICARICA 230V/5V USB	
	INTENSITÀ LUMINOSA	300 LUMEN	

TORCIA MAGNETICA 5W COB-LED +3 LED RICARICABILI



CODICE	DESCRIZIONE		Q.TÀ
C6815	TORCIA MAGNETICA 5W COB-LED + 3 LED RICARICABILI		12
	BATTERIA	3.7V 2000mAh	
		RICARICA 230V/5V USB	
	INTENSITÀ LUMINOSA	400+180 LM	

FARO COB-LED DA 30W RICARICABILE



CODICE	DESCRIZIONE		Q.TÀ	
C5943	FARO COB LED DA 30W RICARICABILE IP54		6	
	BATTERIA	7,4V		6600 MAH
		RICARICA (5 ORE) USB 230V/12V		
		DURATA		2,2 ORE (LUCE AL 100%)
	6,5 ORE (LUCE AL 30%)			
INTENSITÀ LUMINOSA	2800 LUMEN			

FARO COB-LED



CODICE	DESCRIZIONE		Q.TÀ
C5942	FARO COB LED DA 30W CAVO DA 1,8MT IP54		6
	CORRENTE	230V	
	INTENSITÀ LUMINOSA	3000 LUMEN	

DOPPIO FARO COB-LED DA 30W + 20W



CODICE	DESCRIZIONE		Q.TÀ
C5944	DOPPIO FARO COB LED DA 30W + 20W CAVO DA 1,8MT IP54		6
	CORRENTE	230V	
	INTENSITÀ LUMINOSA	4500 LUMEN	

FARO COB-LED

30W + 2 USB + 2 PRESE SCHUKO



CODICE	DESCRIZIONE		Q.TÀ
C5947	FARO COB-LED 30W + 2 USB + 2 PRESE SCHUKO CAVO 180 CM		6
	CORRENTE	230V	
	INTENSITÀ LUMINOSA	3000 LUMEN	

FARO COB-LED

50W + 2 USB + 2 PRESE SCHUKO



CODICE	DESCRIZIONE		Q.TÀ
C5948	FARO COB-LED 50W+2 USB + 2 PRESE SCHUKO CAVO 180 CM		6
	CORRENTE	230V	
	INTENSITÀ LUMINOSA	5000 LUMEN	

FARO COB-LED
 20W+CAVI AUTO CON MORSETTI


CE



La capiente batteria da 9600 mha può essere utilizzata come powerbank

CODICE	DESCRIZIONE		Q.TÀ	
C5949	FARO COB LED DA 20W RICARICABILE IP54		6	
	BATTERIA	7,4V		9600 MAH
		RICARICA (5 ORE) USB 230V/15V		
	DURATA	2,2 ORE (LUCE AL 100%)		6,5 ORE (LUCE AL 30%)
INTENSITÀ LUMINOSA		1800 LUMEN		

TORCIA RETTANGOLARE MAGNETICA E GANCIO 24+3LED


CE

 200 LM
 X3 AAA

CODICE	DESCRIZIONE	Q.TÀ
C6808	TORCIA CON MAGNETE E GANCIO 24+3LED	12

TORCIA LED TELESCOPICA CON SPECCHIO


CE

 80X50 MM
 X2 LED

CODICE	DESCRIZIONE	Q.TÀ
C0479	TORCIA LED TELESCOPICA CON SPECCHIO 80 X 50MM	12

TLAMPADA A LED PER SCARPA LUCE BLU

CE



BLU

CODICE	DESCRIZIONE	Q.TÀ
10714237BL	LAMPADA A LED PER SCARPA LUCE BLU	6

SUPPORTO PER FARO C5940 E C5942


CE

152CM

C5940

C5942

CODICE	DESCRIZIONE	Q.TÀ
C5999	SUPPORTO PER FARO C5940 E C5942	6

SUPPORTO MAGNETICO



CE



C5947

C5948

C5949

CODICE	DESCRIZIONE	Q.TÀ
C5946	C5947/C5948/C5949	10

BATTERIA RICARICABILE PER LAMPADA



CE



CODICE	DESCRIZIONE	Q.TÀ
C6792	C6812	1
C6793	C6810	1
C6794	C5943	1
C6796	C6820	1
C6797	C6813	1
C6798	C6817	1
C6779	C5905	1

CARICA BATTERIE PER LAMPADA



CE



CODICE	DESCRIZIONE	Q.TÀ
C6787	C5943	1
C6788	C6813/6817	1
C6789	C6818	1
C6790	C6820	1

CARICA BATTERIE USB PER LAMPADA



CE



CODICE	DESCRIZIONE	Q.TÀ
C6791	C6812/6813/6817	1

FASCIA PER TESTA CON LUCE LED



CODICE	DESCRIZIONE	Q.TÀ
BK2020	FASCIA PER LA TESTA NERA CON LED	12
BK2021	FASCIA PER LA TESTA VERDE CON LED	12
BK2022	FASCIA PER LA TESTA ARANCIONE CON LED	12
BK2023	FASCIA PER LA TESTA GIALLA CON LED	12

BERRETTO INVERNALE LED



CODICE	DESCRIZIONE	Q.TÀ
BK2000	BERRETTO NERO CON LED	12
BK2001	BERRETTO MIMETICO CON LED	12
BK2002	BERRETTO ARANCIONE CON LED	12
BK2003	BERRETTO GIALLO CON LED	12



ANTINFORTUNISTICA

GUANTO HORNBILL ROSSO

CERVA

EN 420



EN 407
(X2XXXX)



EN 388
(3122X)



CODICE	DESCRIZIONE	Q.TÀ
GHORNBILL6	TAGLIA 6	120
GHORNBILL7	TAGLIA 7	120
GHORNBILL8	TAGLIA 8	120
GHORNBILL9	TAGLIA 9	120
GHORNBILL10	TAGLIA 10	120
GHORNBILL11	TAGLIA 11	120

GUANTO SMEW BLU/NERO

CERVA

EN 420



EN 388
(2121X)



CODICE	DESCRIZIONE	Q.TÀ
GSMEW8	TAGLIA 8	120
GSMEW9	TAGLIA 9	120
GSMEW10	TAGLIA 10	120
GSMEW11	TAGLIA 11	120



GUANTO PALAWAN GIALLO

CERVA

EN 420



EN 388
(2131X)



CODICE	DESCRIZIONE	Q.TÀ
GPALAWAN7	TAGLIA 7	120
GPALAWAN8	TAGLIA 8	120
GPALAWAN9	TAGLIA 9	120
GPALAWAN10	TAGLIA 10	120
GPALAWAN11	TAGLIA 11	120

GUANTO NYROCA

CERVA

EN 420



EN 407
(X1XXXX)



EN 388
(4131X)



CODICE	DESCRIZIONE	Q.TÀ
GNYROCAMAXIMDOTS7	TAGLIA 7	120
GNYROCAMAXIMDOTS8	TAGLIA 8	120
GNYROCAMAXIMDOTS9	TAGLIA 9	120
GNYROCAMAXIMDOTS10	TAGLIA 10	120
GNYROCAMAXIMDOTS11	TAGLIA 11	120

GUANTO IN NITRILE WATERPROOF



NEW



CODICE	DESCRIZIONE	Q.TÀ
BK5000-8	TAGLIA 8	120
BK5000-9	TAGLIA 9	120
BK5000-10	TAGLIA 10	120
BK5000-11	TAGLIA 11	120



EN 420



GUANTO PER BAMBINO CON GANCIO



CODICE	DESCRIZIONE	Q.TÀ
G.B.P-1	DORSO E MANICHETTA IN TELA 0- 4 ANNI	120
G.B.P-2	DORSO E MANICHETTA IN TELA 4-8 ANNI	120

GUANTO IN NITRILE NERO
INTERAMENTE RICOPERTO



CODICE	DESCRIZIONE	Q.TÀ
G34-M1001/FC-8	TAGLIA 8	120
G34-M1001/FC-9	TAGLIA 9	120
G34-M1001/FC-10	TAGLIA 10	120
G34-M1001/FC-11	TAGLIA 11	120

GUANTO CHUNKY BLU



EN 420

CODICE	DESCRIZIONE	Q.TÀ
GCHUNKY4	TAGLIA 4	120
GCHUNKY5	TAGLIA 5	120

GUANTO FIELDFARE



EN 420



CODICE	DESCRIZIONE	Q.TÀ
GFIELDFARE7	TAGLIA 7	120
GFIELDFARE8	TAGLIA 8	120
GFIELDFARE9	TAGLIA 9	120
GFIELDFARE10	TAGLIA 10	120

GUANTO BUNTING EVOLUTION GRIGIO



EN 420



EN 388
(4131X)

CODICE	DESCRIZIONE	Q.TÀ
GBUNTINGEVOLUTION6	TAGLIA 6	120
GBUNTINGEVOLUTION7	TAGLIA 7	120
GBUNTINGEVOLUTION8	TAGLIA 8	120
GBUNTINGEVOLUTION9	TAGLIA 9	120
GBUNTINGEVOLUTION10	TAGLIA 10	120
GBUNTINGEVOLUTION11	TAGLIA 11	120

GUANTO BABBLER BIANCO-GRIGIO



EN 420



EN 388
(4131X)

CODICE	DESCRIZIONE	Q.TÀ
GBABBLER7	TAGLIA 7	120
GBABBLER8	TAGLIA 8	120
GBABBLER9	TAGLIA 9	120
GBABBLER10	TAGLIA 10	120
GBABBLER11	TAGLIA 11	120

GUANTO NIGRA ANTIVIBRAZIONE



EN 420

CODICE	DESCRIZIONE	Q.TÀ
GNIGRA10	TAGLIA 10	60



GUANTO ATTHIS ANTIVIBRAZIONE



EN ISO 10819

EN 420



EN 388
(4142X)

CODICE	DESCRIZIONE	Q.TÀ
GATTHIS10	TAGLIA 10	60

GUANTO PALAWAN WINTER GIALLO



EN 420



EN 388
(1121X)



EN 511
(01X)

CODICE	DESCRIZIONE	Q.TÀ
GPALAWANWINTER8	TAGLIA 8	60
GPALAWANWINTER9	TAGLIA 9	60
GPALAWANWINTER10	TAGLIA 10	60
GPALAWANWINTER11	TAGLIA 11	60

GUANTO HS-04-017 ANTITAGLIO



CERVA

EN 420



CODICE	DESCRIZIONE	Q.TÀ
GHS-04-017-7	TAGLIA 7	120
GHS-04-017-8	TAGLIA 8	120
GHS-04-017-9	TAGLIA 9	120
GHS-04-017-10	TAGLIA 10	120
GHS-04-017-11	TAGLIA 11	120

GUANTO HS-04-018 ANTITAGLIO



CERVA

EN 420



CODICE	DESCRIZIONE	Q.TÀ
GHS-04-018-7	TAGLIA 7	120
GHS-04-018-8	TAGLIA 8	120
GHS-04-018-9	TAGLIA 9	120
GHS-04-018-10	TAGLIA 10	120
GHS-04-018-11	TAGLIA 11	120

GUANTO PELLE FIORE TOP PELLE



EN 388
(2122)

CODICE	DESCRIZIONE	Q.TÀ
GPF-8-M	TAGLIA 8	120
GPF-9-L	TAGLIA 9	120
GPF-10-XL	TAGLIA 10	120
GPF-11-XXL	TAGLIA 11	120

GUANTO SALDATORE SANDPIPER ROSSO



EN 407
(413X3X)



EN 388
(2144)

CODICE	DESCRIZIONE	Q.TÀ
GSANDPIPERRED11	TAGLIA 11	60
GSANDPIPERRED12	TAGLIA 12	60

GUANTI IN NITRILE NITRYLOVE



CODICE	DESCRIZIONE	Q.TÀ
PP005-S	TAGLIA S	100
PP005-M	TAGLIA M	100
PP005-L	TAGLIA L	100
PP005-XL	TAGLIA XL	100



CERVA

EN 420



EN 388
(2122X)



MEDICAL	MDD 93/42/EEC, 2007/47/EC	CLASS 1
PPE	REGULATION (EU) 2016/425	CATEGORY 1

UNA VASTA GAMMA DI APPLICAZIONI, AD ESEMPIO LABORATORI, STABILIMENTI FARMACEUTICI, OSPEDALI E SANITÀ APERTA QUANDO SI LAVORA CON CITOSTATICI, INDUSTRIA alimentare, salute e sicurezza sul lavoro, parrucchieri e cosmetologia, anche studi di tatuaggi, meccanici di veicoli e piccoli lavori domestici.

GUANTO IN PELLE DI CAPRA



EN 388
(2122X)

CODICE	DESCRIZIONE	Q.TÀ
G-C8509	TAGLIA 9	120
G-C8510	TAGLIA 10	120

GUANTO CASPIA AZZURRO-GIALLO



EN 420



EN 388
(2110X)



EN ISO 374-1
(tipo A2 K6 L3 M5 N2
O1 P6 S6 T6)

CODICE	DESCRIZIONE	Q.TÀ
GCASPIA7	TAGLIA 7	72
GCASPIA8	TAGLIA 8	72
GCASPIA9	TAGLIA 9	72
GCASPIA10	TAGLIA 10	72

BERRETTO TAHR BASEBALL



NEW



60 % Cotone, 40 % Poliestere

CODICE	DESCRIZIONE	Q.TÀ
4TAHRG	GIALLO	120
4TAHRA	ARANCIONE	120

CAPPELLO NEURUM



NEW



100 % Cotone

CODICE	DESCRIZIONE	Q.TÀ
4NEURUM	MIMETICO	120

EMERTON BERRETTO INVERNALE NERO



NEW



65 % Poliestere, 35 % Cotone, 40 g/m²

CODICE	DESCRIZIONE	Q.TÀ
4EMERTON	NERO	120

BERRETTO TURIA



NEW



100 % Poliestere

CODICE	DESCRIZIONE	Q.TÀ
4TURIAG	GIALLO	120
4TURIA	ARANCIONE	120

CALZINI BREMAK ESTIVI



84% Dryarn, 10% Poliammide, 5% Elastane, 1% Cotone Argentato

CODICE	DESCRIZIONE	Q.TÀ
BK1001-35/38	3 PAIA TAGLIA 35/38	24
BK1001-39/42	3 PAIA TAGLIA 39/42	24
BK1001-43/46	3 PAIA TAGLIA 43/46	24

CALZINI BREMAK ESTIVI BIKE



46% Dryarn, 47% Poliammide, 5% Elastane, 2% Cotone Argentato

CODICE	DESCRIZIONE	Q.TÀ
BK1000-35/38	2 PAIA TAGLIA 35/38	24
BK1000-39/42	2 PAIA TAGLIA 39/42	24
BK1000-43/46	2 PAIA TAGLIA 43/46	24

CALZE 4 STAGIONI

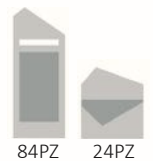
FIBRA ARGENTATA, DRYARN, CIRCOLAZIONE



43% Dryarn, 20% Poliammide, 30% Prolen, 5% Elastane, 2% Cotone Argentato

CODICE	DESCRIZIONE	Q.TÀ
BK1002-35/38	1 PAIO TAGLIA 35/38	12
BK1002-39/42	1 PAIO TAGLIA 39/42	12
BK1002-43/46	1 PAIO TAGLIA 43/46	12

CALZE LUNGHE INVERNALI DRY CIRC



40% Dryarn, 23% Poliammide, 5% Elastane

CODICE	DESCRIZIONE	Q.TÀ
BK1003-35/38	1 PAIO TAGLIA 35/38	12
BK1003-39/42	1 PAIO TAGLIA 39/42	12
BK1003-43/46	1 PAIO TAGLIA 43/46	12

TUTA CE CATEGORIA III TIPO 5-6 CUCITA

SPECIFICHE	ALTEZZA (CM)	PETTO (CM)	BRACCIA (CM)	POLSO (CM)
M	170-176	92-100	90	18
L	176-182	100-108	93	18
XL	182-188	108-116	94	18
XXL	188-194	116-124	95	18
XXXL	194-200	124-132	97	18

CODICE	DESCRIZIONE	Q.TÀ
TM56-M	TAGLIA M	50
TM56-L	TAGLIA L	50
TM56-XL	TAGLIA XL	50
TM56-XXL	TAGLIA XXL	50



EN ISO 13034:2005+A1:2009,
EN ISO 13982-1:2004+A1:2010,
EN 1149-5:2008)

PANTALONE UOMO NERO IN DRYARN



Dryarn

70% Polipropilene , 20% Poliammide, 10% Elastane

CODICE	DESCRIZIONE	Q.TÀ
BKDRYARN/PANT-S/M	TAGLIA S/M	12
BKDRYARN/PANT-L/XL	TAGLIA L/XL	12
BKDRYARN/PANT-XXL	TAGLIA XXL	12

T-SHIRT UOMO NERA



Dryarn

70% Polipropilene, 20% Poliammide, 10% Elastane

CODICE	DESCRIZIONE	Q.TÀ
BKDRYARN/TSHIRT-S/M	TAGLIA S / M	12
BKDRYARN/TSHIRT-L/XL	TAGLIA L / XL	12
BKDRYARN/TSHIRT-XXL	TAGLIA XXL	12

LUPETTO UOMO NERA



Dryarn

70% Polipropilene , 20% Poliammide, 10% Elastane

CODICE	DESCRIZIONE	Q.TÀ
BKDRYARN/LUPETT-S/M	TAGLIA S/M	12
BKDRYARN/LUPETT-L/XL	TAGLIA L /XL	12
BKDRYARN/LUPETT-XXL	TAGLIA XXL	12

GIACCA ALLYN

CERVA



EN ISO 13688

65 % poliestere, 35 % cotone, 290 g/m²

CODICE	DESCRIZIONE	Q.TÀ
4ALLYNGIAB/G46	BIANCO/GRIGIO TAGLIA 46	12
4ALLYNGIAB/G48	BIANCO/GRIGIO TAGLIA 48	12
4ALLYNGIAB/G50	BIANCO/GRIGIO TAGLIA 50	12
4ALLYNGIAB/G52	BIANCO/GRIGIO TAGLIA 52	12
4ALLYNGIAB/G54	BIANCO/GRIGIO TAGLIA 54	12
4ALLYNGIAB/G56	BIANCO/GRIGIO TAGLIA 56	12
4ALLYNGIAB/G58	BIANCO/GRIGIO TAGLIA 58	12
4ALLYNGIAB/G60	BIANCO/GRIGIO TAGLIA 60	12
4ALLYNGIAB/G62	BIANCO/GRIGIO TAGLIA 62	12
4ALLYNGIAGRIGIO46	GRIGIO TAGLIA 46	12
4ALLYNGIAGRIGIO48	GRIGIO TAGLIA 48	12
4ALLYNGIAGRIGIO50	GRIGIO TAGLIA 50	12
4ALLYNGIAGRIGIO52	GRIGIO TAGLIA 52	12
4ALLYNGIAGRIGIO54	GRIGIO TAGLIA 54	12
4ALLYNGIAGRIGIO56	GRIGIO TAGLIA 56	12
4ALLYNGIAGRIGIO58	GRIGIO TAGLIA 58	12
4ALLYNGIAGRIGIO60	GRIGIO TAGLIA 60	12
4ALLYNGIAGRIGIO62	GRIGIO TAGLIA 62	12

PANTALONE ALLYN

CERVA



EN ISO 13688

65 % poliestere, 35 % cotone, 290 g/m²

CODICE	DESCRIZIONE	Q.TÀ
4ALLYNPAB/G46	BIANCO/GRIGIO TAGLIA 46	12
4ALLYNPAB/G48	BIANCO/GRIGIO TAGLIA 48	12
4ALLYNPAB/G50	BIANCO/GRIGIO TAGLIA 50	12
4ALLYNPAB/G52	BIANCO/GRIGIO TAGLIA 52	12
4ALLYNPAB/G54	BIANCO/GRIGIO TAGLIA 54	12
4ALLYNPAB/G56	BIANCO/GRIGIO TAGLIA 56	12
4ALLYNPAB/G58	BIANCO/GRIGIO TAGLIA 58	12
4ALLYNPAB/G60	BIANCO/GRIGIO TAGLIA 60	12
4ALLYNPAB/G62	BIANCO/GRIGIO TAGLIA 62	12
4ALLYNPAGRIGIO46	GRIGIO TAGLIA 46	12
4ALLYNPAGRIGIO48	GRIGIO TAGLIA 48	12
4ALLYNPAGRIGIO50	GRIGIO TAGLIA 50	12
4ALLYNPAGRIGIO52	GRIGIO TAGLIA 52	12
4ALLYNPAGRIGIO54	GRIGIO TAGLIA 54	12
4ALLYNPAGRIGIO56	GRIGIO TAGLIA 56	12
4ALLYNPAGRIGIO58	GRIGIO TAGLIA 58	12
4ALLYNPAGRIGIO60	GRIGIO TAGLIA 60	12
4ALLYNPAGRIGIO62	GRIGIO TAGLIA 62	12

GIACCA MONTROSE

CERVA



CODICE	DESCRIZIONE	Q.TÀ
4MONTRGIA44	BIANCO/GRIGIO TAGLIA 44	12
4MONTRGIA46	BIANCO/GRIGIO TAGLIA 46	12
4MONTRGIA48	BIANCO/GRIGIO TAGLIA 48	12
4MONTRGIA50	BIANCO/GRIGIO TAGLIA 50	12
4MONTRGIA52	BIANCO/GRIGIO TAGLIA 52	12
4MONTRGIA54	BIANCO/GRIGIO TAGLIA 54	12
4MONTRGIA56	BIANCO/GRIGIO TAGLIA 56	12
4MONTRGIA58	BIANCO/GRIGIO TAGLIA 58	12
4MONTRGIA60	BIANCO/GRIGIO TAGLIA 60	12
4MONTRGIA62	BIANCO/GRIGIO TAGLIA 62	12
4MONTRGIA64	BIANCO/GRIGIO TAGLIA 64	12
4MONTRGIA66	BIANCO/GRIGIO TAGLIA 66	12
4MONTRGIABLU44	BLU/NAVY TAGLIA 44	12
4MONTRGIABLU46	BLU/NAVY TAGLIA 46	12
4MONTRGIABLU48	BLU/NAVY TAGLIA 48	12
4MONTRGIABLU50	BLU/NAVY TAGLIA 50	12
4MONTRGIABLU52	BLU/NAVY TAGLIA 52	12
4MONTRGIABLU54	BLU/NAVY TAGLIA 54	12
4MONTRGIABLU56	BLU/NAVY TAGLIA 56	12
4MONTRGIABLU58	BLU/NAVY TAGLIA 58	12
4MONTRGIABLU60	BLU/NAVY TAGLIA 60	12
4MONTRGIABLU62	BLU/NAVY TAGLIA 62	12
4MONTRGIABLU64	BLU/NAVY TAGLIA 64	12
4MONTRGIABLU66	BLU/NAVY TAGLIA 66	12

EN ISO 13688

60 % Cotone, 40 % Poliestere, 200 g/m², twill intrecciato

PANTALONE MONTROSE



EN ISO 13688

60 % Cotone, 40 % Poliestere, 200 g/m², twill intrecciato

CODICE	DESCRIZIONE	Q.TÀ
4MONTRPA44	BIANCO/GRIGIO TAGLIA 44	12
4MONTRPA46	BIANCO/GRIGIO TAGLIA 46	12
4MONTRPA48	BIANCO/GRIGIO TAGLIA 48	12
4MONTRPA50	BIANCO/GRIGIO TAGLIA 50	12
4MONTRPA52	BIANCO/GRIGIO TAGLIA 52	12
4MONTRPA54	BIANCO/GRIGIO TAGLIA 54	12
4MONTRPA56	BIANCO/GRIGIO TAGLIA 56	12
4MONTRPA58	BIANCO/GRIGIO TAGLIA 58	12
4MONTRPA60	BIANCO/GRIGIO TAGLIA 60	12
4MONTRPA62	BIANCO/GRIGIO TAGLIA 62	12
4MONTRPA64	BIANCO/GRIGIO TAGLIA 64	12
4MONTRPA66	BIANCO/GRIGIO TAGLIA 66	12
4MONTRPABLU44	BLU/NAVY TAGLIA 44	12
4MONTRPABLU46	BLU/NAVY TAGLIA 46	12
4MONTRPABLU48	BLU/NAVY TAGLIA 48	12
4MONTRPABLU50	BLU/NAVY TAGLIA 50	12
4MONTRPABLU52	BLU/NAVY TAGLIA 52	12
4MONTRPABLU54	BLU/NAVY TAGLIA 54	12
4MONTRPABLU56	BLU/NAVY TAGLIA 56	12
4MONTRPABLU58	BLU/NAVY TAGLIA 58	12
4MONTRPABLU60	BLU/NAVY TAGLIA 60	12
4MONTRPABLU62	BLU/NAVY TAGLIA 62	12
4MONTRPABLU64	BLU/NAVY TAGLIA 64	12
4MONTRPABLU66	BLU/NAVY TAGLIA 66	12

T-SHIRT TIMARU



100 % Cotone

CODICE	DESCRIZIONE	Q.TÀ
4TIMARUGS	GRIGIO/NERO TAGLIA S	12
4TIMARUGM	GRIGIO/NERO TAGLIA M	12
4TIMARUGL	GRIGIO/NERO TAGLIA L	12
4TIMARUGXL	GRIGIO/NERO TAGLIA XL	12
4TIMARUG2XL	GRIGIO/NERO TAGLIA 2XL	12
4TIMARUG3XL	GRIGIO/NERO TAGLIA 3XL	12

T-SHIRT TEESTA



100 % Cotone, 160 g/m²

CODICE	DESCRIZIONE	Q.TÀ
4TEESTABXS	BEIGE TAGLIA S	12
4TEESTABS	BEIGE TAGLIA M	12
4TEESTABM	BEIGE TAGLIA L	12
4TEESTABL	BEIGE TAGLIA 3XL	12
4TEESTABXL	BEIGE TAGLIA XL	12
4TEESTAB2XL	BEIGE TAGLIA 2XL	12
4TEESTAB3XL	BEIGE TAGLIA 3XL	12
4TEESTAGXS	GRIGIO TAGLIA XS	12
4TEESTAGS	GRIGIO TAGLIA S	12
4TEESTAGM	GRIGIO TAGLIA M	12
4TEESTAGL	GRIGIO TAGLIA L	12
4TEESTAGXL	GRIGIO TAGLIA XL	12
4TEESTAG2XL	GRIGIO TAGLIA 2XL	12
4TEESTAG3XL	GRIGIO TAGLIA 3XL	12
4TEESTACXS	CASTAGNA TAGLIA XS	12
4TEESTACS	CASTAGNA TAGLIA S	12
4TEESTACM	CASTAGNA TAGLIA M	12
4TEESTACL	CASTAGNA TAGLIA L	12
4TEESTACXL	CASTAGNA TAGLIA XL	12
4TEESTAC2XL	CASTAGNA TAGLIA 2XL	12
4TEESTAC3XL	CASTAGNA TAGLIA 3XL	12



PANTALONE KNOXFIELD MULTITASCA

CERVA



EN ISO 13688

65 % Poliestere, 35 % Cotone, 320 g/m²

CODICE	DESCRIZIONE	Q.TÀ
4KNOXFIELDPAMULTI46	ANTRACITE TAGLIA 46	12
4KNOXFIELDPAMULTI48	ANTRACITE TAGLIA 48	12
4KNOXFIELDPAMULTI50	ANTRACITE TAGLIA 50	12
4KNOXFIELDPAMULTI52	ANTRACITE TAGLIA 52	12
4KNOXFIELDPAMULTI54	ANTRACITE TAGLIA 54	12
4KNOXFIELDPAMULTI56	ANTRACITE TAGLIA 56	12
4KNOXFIELDPAMULTI58	ANTRACITE TAGLIA 58	12
4KNOXFIELDPAMULTI60	ANTRACITE TAGLIA 60	12
4KNOXFIELDPAMULTI62	ANTRACITE TAGLIA 62	12
4KNOXFIELDPAMULTI64	ANTRACITE TAGLIA 64	12

PANTALONE KNOXFIELD

CERVA



EN ISO 13688

65 % Poliestere, 35 % Cotone, 275 g/m²

CODICE	DESCRIZIONE	Q.TÀ
4KNOXFIELDPA46	ANTRACITE TAGLIA 46	12
4KNOXFIELDPA48	ANTRACITE TAGLIA 48	12
4KNOXFIELDPA50	ANTRACITE TAGLIA 50	12
4KNOXFIELDPA52	ANTRACITE TAGLIA 52	12
4KNOXFIELDPA54	ANTRACITE TAGLIA 54	12
4KNOXFIELDPA56	ANTRACITE TAGLIA 56	12
4KNOXFIELDPA58	ANTRACITE TAGLIA 58	12
4KNOXFIELDPA60	ANTRACITE TAGLIA 60	12
4KNOXFIELDPA62	ANTRACITE TAGLIA 62	12
4KNOXFIELDPA64	ANTRACITE TAGLIA 64	12

PANTALONE KEILOR

CERVA

EN ISO 13688

98 % Cotone, 2 % Elastan, 265 g/m²

Disponibili anche nei colori illustrati

CODICE	DESCRIZIONE	Q.TÀ
4KEILORPABEIGE46	BEIGE TAGLIA 46	12
4KEILORPABEIGE48	BEIGE TAGLIA 48	12
4KEILORPABEIGE50	BEIGE TAGLIA 50	12
4KEILORPABEIGE52	BEIGE TAGLIA 52	12
4KEILORPABEIGE54	BEIGE TAGLIA 54	12
4KEILORPABEIGE56	BEIGE TAGLIA 56	12
4KEILORPABEIGE60	BEIGE TAGLIA 60	12
4KEILORPABEIGE62	BEIGE TAGLIA 62	12
4KEILORPAGREY46	GRIGIO TAGLIA 46	12
4KEILORPAGREY48	GRIGIO TAGLIA 48	12
4KEILORPAGREY50	GRIGIO TAGLIA 50	12
4KEILORPAGREY52	GRIGIO TAGLIA 52	12
4KEILORPAGREY54	GRIGIO TAGLIA 54	12
4KEILORPAGREY56	GRIGIO TAGLIA 56	12
4KEILORPAGREY58	GRIGIO TAGLIA 58	12
4KEILORPAGREY60	GRIGIO TAGLIA 60	12
4KEILORPAGREY62	GRIGIO TAGLIA 62	12



SHORTS KEILOR

CERVA

EN ISO 13688

98 % Cotone, 2 % Elastan, 265 g/m²

Disponibili anche nei colori illustrati

CODICE	DESCRIZIONE	Q.TÀ
4KEILORSHORTBEIGE46	BEIGE TAGLIA 46	12
4KEILORSHORTBEIGE48	BEIGE TAGLIA 48	12
4KEILORSHORTBEIGE50	BEIGE TAGLIA 50	12
4KEILORSHORTBEIGE52	BEIGE TAGLIA 52	12
4KEILORSHORTBEIGE54	BEIGE TAGLIA 54	12
4KEILORSHORTBEIGE56	BEIGE TAGLIA 56	12
4KEILORSHORTBEIGE58	BEIGE TAGLIA 58	12
4KEILORSHORTBEIGE60	BEIGE TAGLIA 60	12
4KEILORSHORTBEIGE62	BEIGE TAGLIA 62	12
4KEILORSHORTGRIG46	GRIGIO TAGLIA 46	12
4KEILORSHORTGRIG48	GRIGIO TAGLIA 48	12
4KEILORSHORTGRIG50	GRIGIO TAGLIA 50	12
4KEILORSHORTGRIG52	GRIGIO TAGLIA 52	12
4KEILORSHORTGRIG54	GRIGIO TAGLIA 54	12
4KEILORSHORTGRIG56	GRIGIO TAGLIA 56	12
4KEILORSHORTGRIG58	GRIGIO TAGLIA 58	12
4KEILORSHORTGRIG60	GRIGIO TAGLIA 60	12
4KEILORSHORTGRIG62	GRIGIO TAGLIA 62	12



PANTALONCINI E T-SHIRT CRAMBE MIMETICI

CERVA



GILET CRAMBE MIMETICO CAMOUFLAGE

NEW



EN ISO 13688

65 % Poliestere, 35 % Cotone, 190 g/m²

CODICE	DESCRIZIONE	Q.TÀ
4CRAMBES	TERRA TAGLIA S	12
4CRAMBEM	TERRA TAGLIA M	12
4CRAMBEL	TERRA TAGLIA L	12
4CRAMBEXL	TERRA TAGLIA XL	12
4CRAMBEXXL	TERRA TAGLIA XXL	12
4CRAMBE3XL	TERRA TAGLIA XXXL	12
4CRAMBEGS	GRIGIO TAGLIA S	12
4CRAMBEGM	GRIGIO TAGLIA M	12
4CRAMB EGL	GRIGIO TAGLIA L	12
4CRAMBEGXL	GRIGIO TAGLIA XL	12
4CRAMBEG2XL	GRIGIO TAGLIA 2XL	12
4CRAMBEG3XL	GRIGIO TAGLIA 3XL	12
4CRAMBEVS	PETROLIO TAGLIA S	12
4CRAMBEVM	PETROLIO TAGLIA M	12
4CRAMBEVL	PETROLIO TAGLIA L	12
4CRAMBEVXL	PETROLIO TAGLIA XL	12
4CRAMBEV2XL	PETROLIO TAGLIA 2XL	12
4CRAMBEV3XL	PETROLIO TAGLIA 3XL	12
4CRAMBETSHIRTGM	GRIGIO TAGLIA M T-SHIRT	12
4CRAMBETSHIRTGL	GRIGIO TAGLIA L T-SHIRT	12
4CRAMBETSHIRTGXL	GRIGIO TAGLIA XL T-SHIRT	12
4CRAMBETSHIRTG2XL	GRIGIO TAGLIA 2XL T-SHIRT	12
4CRAMBETSHIRTG3XL	GRIGIO TAGLIA 3XL T-SHIRT	12

CODICE	DESCRIZIONE	Q.TÀ
4CRAMBECAMOS	GILET TAGLIA S	12
4CRAMBECAMOM	GILET TAGLIA M	12
4CRAMBECAMO I	GILET TAGLIA I	12
4CRAMBECAMOXL	GILET TAGLIA XL	12
4CRAMBECAMOXXL	GILET TAGLIA XXL	12
4CRAMBECAMO3XL	GILET TAGLIA 3XL	12

GIACCA BOYER



CODICE	DESCRIZIONE	Q.TÀ
4BOYERBEIGE	BEIGE TAGLIA XS - 3XL	12
4BOYERGRIGIA	GRIGIA TAGLIA XS - 3XL	12
4BOYERRED	ROSSA TAGLIA XS - 3XL	12
4BOYERBLU	BLU TAGLIA XS - 3XL	12

GIACCA HUYER SOFTSHELL IMPERMEABILE TRASPIRANTE

EN ISO 13688

NEW



CODICE	DESCRIZIONE	Q.TÀ
4HUYERGXS	HUYER GRIGIA TAGLIA XS	12
4HUYERGS	HUYER GRIGIA TAGLIA S	12
4HUYERGM	HUYER GRIGIA TAGLIA M	12
4HUYERGI	HUYER GRIGIA TAGLIA I	12
4HUYERGXL	HUYER GRIGIA TAGLIA XL	12
4HUYERGXXL	HUYER GRIGIA TAGLIA XXL	12

CODICE	DESCRIZIONE	Q.TÀ
4HUYERBXS	HUYER BEIGE TAGLIA XS	12
4HUYERBS	HUYER BEIGE TAGLIA S	12
4HUYERBM	HUYER BEIGE TAGLIA M	12
4HUYERBI	HUYER BEIGE TAGLIA I	12
4HUYERBXL	HUYER BEIGE TAGLIA XL	12
4HUYERBXXL	HUYER BEIGE TAGLIA XXL	12

GILET MONTROSE HV BODYWARMER RIFLETTENTE ISOLANTE



ISO 13688

EN ISO 20471

100% Poliestere, 120 gsm

CODICE	DESCRIZIONE	Q.TÀ
4MONTROSEHVGS	MONTROSE GIALLA TAGLIA S	12
4MONTROSEHVGGM	MONTROSE GIALLA TAGLIA M	12
4MONTROSEHVGI	MONTROSE GIALLA TAGLIA I	12
4MONTROSEHVGL	MONTROSE GIALLA TAGLIA XL	12
4MONTROSEHVGLL	MONTROSE GIALLA TAGLIA XXL	12
4MONTROSEHVGL3L	MONTROSE GIALLA TAGLIA 3XL	12

CODICE	DESCRIZIONE	Q.TÀ
4MONTROSEHVAS	MONTROSE ARANCIONE TAGLIA S	12
4MONTROSEHVAM	MONTROSE ARANCIONE TAGLIA M	12
4MONTROSEHVAI	MONTROSE ARANCIONE TAGLIA I	12
4MONTROSEHVAXL	MONTROSE ARANCIONE TAGLIA XL	12
4MONTROSEHVAXXL	MONTROSE ARANCIONE TAGLIA XXL	12
4MONTROSEHVAX3L	MONTROSE ARANCIONE TAGLIA 3XL	12

GILET MAX NEO LIGHT VEST ANTIVENTO IMPERMEABILE



100% Poliestere, 200 gsm

EN ISO 13688

CODICE	DESCRIZIONE	Q.TÀ
4MAXNEOBS	MAX NEO LIGHT BIANCA TAGLIA S	12
4MAXNEOBM	MAX NEO LIGHT BIANCA TAGLIA M	12
4MAXNEOBI	MAX NEO LIGHT BIANCA TAGLIA I	12
4MAXNEOBXL	MAX NEO LIGHT BIANCA TAGLIA XL	12
4MAXNEOBXXL	MAX NEO LIGHT BIANCA TAGLIA XXL	12
4MAXNEOB3XL	MAX NEO LIGHT BIANCA TAGLIA 3XL	12

CODICE	DESCRIZIONE	Q.TÀ
4MAXNEOGS	MAX NEO LIGHT GRIGIA TAGLIA S	12
4MAXNEOGM	MAX NEO LIGHT GRIGIA TAGLIA M	12
4MAXNEOGI	MAX NEO LIGHT GRIGIA TAGLIA I	12
4MAXNEOGXL	MAX NEO LIGHT GRIGIA TAGLIA XL	12
4MAXNEOGXXL	MAX NEO LIGHT GRIGIA TAGLIA XXL	12
4MAXNEOG3XL	MAX NEO LIGHT GRIGIA TAGLIA 3XL	12

GIUBBOTTO CON CAPPuccio ALLYN

CERVA



EN ISO 13688

65 % Poliestere, 35 % Cotone, 290 g/m²

CODICE	DESCRIZIONE	Q.TÀ
4ALLYNGIUBG/NXS	GRIGIO TAGLIA XS	12
4ALLYNGIUBG/NS	GRIGIO TAGLIA S	12
4ALLYNGIUBG/NM	GRIGIO TAGLIA M	12
4ALLYNGIUBG/NL	GRIGIO TAGLIA L	12
4ALLYNGIUBG/NXL	GRIGIO TAGLIA XL	12
4ALLYNGIUBG/N2XL	GRIGIO TAGLIA 2XL	12
4ALLYNGIUBG/N3XL	GRIGIO TAGLIA 3XL	12

GIACCA KNOXFIELD PRIMAVERILE

CERVA



EN ISO 13688

100 % Poliestere, Rivestimento: TPU 290 g/m²

CODICE	DESCRIZIONE	Q.TÀ
4KNOXFIELDGIAGXS	GIALLA TAGLIA XS	12
4KNOXFIELDGIAGS	GIALLA TAGLIA S	12
4KNOXFIELDGIAGM	GIALLA TAGLIA M	12
4KNOXFIELDGIAGL	GIALLA TAGLIA L	12
4KNOXFIELDGIAGXL	GIALLA TAGLIA XL	12
4KNOXFIELDGIAG2XL	GIALLA TAGLIA 2XL	12
4KNOXFIELDGIAG3XL	GIALLA TAGLIA 3XL	12

PANTALONE ALTA VISIBILITÀ KNOXFIELD

CERVA



65 % Poliestere, 35 % Cotone, 275 g/m²

CODICE	DESCRIZIONE	Q.TÀ
4KNOXFIELDHVPAG46	ANTRACITE HV TAGLIA 46	12
4KNOXFIELDHVPAG48	ANTRACITE HV TAGLIA 48	12
4KNOXFIELDHVPAG50	ANTRACITE HV TAGLIA 50	12
4KNOXFIELDHVPAG52	ANTRACITE HV TAGLIA 52	12
4KNOXFIELDHVPAG54	ANTRACITE HV TAGLIA 54	12
4KNOXFIELDHVPAG56	ANTRACITE HV TAGLIA 56	12
4KNOXFIELDHVPAG58	ANTRACITE HV TAGLIA 58	12
4KNOXFIELDHVPAG60	ANTRACITE HV TAGLIA 60	12
4KNOXFIELDHVPAG62	ANTRACITE HV TAGLIA 62	12
4KNOXFIELDHVPAG64	ANTRACITE HV TAGLIA 64	12

GIACCA EMELTON WINTER



CERVA

EN ISO 13688

94 % Poliestere, 6 % Elastan, 320 g/m²

CODICE	DESCRIZIONE	Q.TÀ
4EMELTONWINTERGIAS	NERA TAGLIA S	12
4EMELTONWINTERGIAM	NERA TAGLIA M	12
4EMELTONWINTERGIAL	NERA TAGLIA L	12
4EMELTONWINTERGIAXL	NERA TAGLIA XL	12
4EMELTONWINTERGIA2XL	NERA TAGLIA 2XL	12
4EMELTONWINTERGIA3XL	NERA TAGLIA 3XL	12

GIACCA ALTÀ VISIBILITÀ MALABAR

CERVA



EN 343

100% Poliestere

CODICE	DESCRIZIONE	Q.TÀ
4MALABARGIAGS	GIALLA TAGLIA S	12
4MALABARGIAGM	GIALLA TAGLIA M	12
4MALABARGIAGL	GIALLA TAGLIA L	12
4MALABARGIAGXL	GIALLA TAGLIA XL	12
4MALABARGIAG2XL	GIALLA TAGLIA 2XL	12
4MALABARGIAG3XL	GIALLA TAGLIA 3XL	12

SALOPPETTE PADSTOW GIALLA HV

CERVA



EN ISO 13688



EN 343
(31X)



EN 342
(Icler_3WP)



EN ISO 20471
(Classe: 2)

100% Poliestere

CODICE	DESCRIZIONE	Q.TÀ
4PADSTOWSAGHVS	GIALLA TAGLIA S	12
4PADSTOWSAGHVM	GIALLA TAGLIA M	12
4PADSTOWSAGHVL	GIALLA TAGLIA L	12
4PADSTOWSAGHVXL	GIALLA TAGLIA XL	12
4PADSTOWSAGHV2XL	GIALLA TAGLIA 2XL	12
4PADSTOWSAGHV3XL	GIALLA TAGLIA 3XL	12

GIUBOTTO DI SEGNALAZIONE

CERVA



EN ISO 13688



EN ISO 20471
(Classe: 2)

100 % Poliestere, 130 g/m²

CODICE	DESCRIZIONE	Q.TÀ
4BRUNOARANCIO	ARANCIO HV	50
4BRUNOGIALLO	GIALLO HV	50

GIUBOTTO DI SEGNALAZIONE CON TASCHE

EN ISO 13688



EN ISO 20471
(Classe: 1)

100 % Poliestere, 130 g/m²

CODICE	DESCRIZIONE	Q.TÀ
4LYNXPROFIVEST-S	TAGLIA S	50
4LYNXPROFIVEST-M	TAGLIA M	50
4LYNXPROFIVEST-L	TAGLIA L	50
4LYNXPROFIVEST-XL	TAGLIA XL	50
4LYNXPROFIVEST-2XL	TAGLIA 2XL	50
4LYNXPROFIVEST-3XL	TAGLIA 3XL	50

POLO CADIZ

NEW



CERVA

EN ISO 13688



100 % Poliestere, 160 g/m²

CODICE	DESCRIZIONE	Q.TÀ
4CADIZGM	GIALLA TAGLIA M	12
4CADIZGL	GIALLA TAGLIA L	12
4CADIZGXL	GIALLA TAGLIA XL	12
4CADIZG2XL	GIALLA TAGLIA 2XL	12
4CADIZG3XL	GIALLA TAGLIA 3XL	12

POLO CADIZ

NEW



CERVA

EN ISO 13688



100 % Poliestere, 160 g/m²

CODICE	DESCRIZIONE	Q.TÀ
4CADIZAM	ARANCIONE TAGLIA M	12
4CADIZAL	ARANCIONE TAGLIA L	12
4CADIZAXL	ARANCIONE TAGLIA XL	12
4CADIZA2XL	ARANCIONE TAGLIA 2XL	12
4CADIZA3XL	ARANCIONE TAGLIA 3XL	12

IMPERMEABILE SIRET

CERVA

EN ISO 13688



100 % Poliestere, 200 g/m², Rivestimento: poliuretano



NEW

CODICE	DESCRIZIONE	Q.TÀ
4SIRETHVL	GIALLA TAGLIA L	12
4SIRETHVXL	GIALLA TAGLIA XL	12
4SIRETHV2XL	GIALLA TAGLIA 2XL	12

TUTA IMPERMEABILE CON CUCITURE ELASTICHE

CERVA

EN ISO 13688

100 % Poliestere, 200 g/m², Rivestimento: PVC



NEW

CODICE	DESCRIZIONE	Q.TÀ
4SIRETL	TAGLIA L	12
4SIRETXL	TAGLIA XL	12
4SIRET2XL	TAGLIA 2XL	12

CAPPOTTO ANTIPIOGGIA IMPERMEABILE LUNGO

CERVA

ANTIVENTO

ANTIPIOGGIA

EN ISO 13688

100 % poliestere, Rivestimento: PVC



CODICE	DESCRIZIONE	Q.TÀ
4NEPTUNM	TAGLIA M	12
4NEPTUNL	TAGLIA L	12
4NEPTUNXL	TAGLIA XL	12
4NEPTUN2XL	TAGLIA 2XL	12

PONCHO PVC

CERVA

ANTIVENTO

ANTIPIOGGIA

100 % PVC, Rivestimento: TPU



CODICE	DESCRIZIONE	Q.TÀ
4PONCHO	PONCHO PVC	12

SET ANTIPIOGGIA CARINA VERDE



ANTIVENTO

ANTIPIOGGIA

EN ISO 13688

100 % poliestere, Rivestimento: PVC

CODICE	DESCRIZIONE	Q.TÀ
4CARINAVERDEM	TAGLIA M	12
4CARINAVERDEL	TAGLIA L	12
4CARINAVERDEXL	TAGLIA XL	12
4CARINAVERDE2XL	TAGLIA 2XL	12

SET ANTIPIOGGIA CARINA MIMETICO



ANTIVENTO

ANTIPIOGGIA

EN ISO 13688

100 % poliestere, Rivestimento: PVC

CODICE	DESCRIZIONE	Q.TÀ
4CARINAMIMETICOM	TAGLIA M	12
4CARINAMIMETICOL	TAGLIA L	12
4CARINAMIMETICOXL	TAGLIA XL	12
4CARINAMIMETICO2XL	TAGLIA 2XL	12
4CARINAMIMETICO3XL	TAGLIA 3XL	12

CINTURA BILLUM NERA



CODICE	DESCRIZIONE	Q.TÀ
4BILLUM105	105 CM	20
4BILLUM135	135 CM	20

CINTURA CON FIBBIA METALLICA CUIOIO EXTRA RIFINITO PRODUZIONE ARTIGIANALE ITALIANA



NEW



PELLE FIORE

CODICE	DESCRIZIONE	Q.TÀ
C2069	PELLE PIENO FIORE- 127 CM	10

TAPPI AURICOLARI 33DB



EN352-2:2002



33DB

CODICE	DESCRIZIONE	Q.TÀ
C0030	33 DB	50

TAPPI AURICOLARI 35DB CON CORDINO



EN352-2:2002



35DB

CODICE	DESCRIZIONE	Q.TÀ
C0031	35 DB	50

CUFFIA ANTIRUMORE



EN352-1:2002

23DB

CODICE	DESCRIZIONE	Q.TÀ
C0008	23 DB	12

CUFFIA ANTIRUMORE



NEW

CODICE	DESCRIZIONE	Q.TÀ
C0011	CUFFIA ANTIRUMORE	10

CUFFIE PER CASCO



EN352-3:2003

23DB

CODICE	DESCRIZIONE	Q.TÀ
C0061	23 DB	10

CUFFIA ANTIRUMORE



NEW

CODICE	DESCRIZIONE	Q.TÀ
C0009	CUFFIA ANTIRUMORE	10

VISIERA PROTETTIVA PROFESSIONALE



CODICE	DESCRIZIONE	Q.TÀ
C0076	PROFESSIONALE CON SCHERMO IN RETE	10

CASCO DA ELETTRICISTA A CAPPELLO



EN 812

NEW

CODICE	DESCRIZIONE	Q.TÀ
4HARTEBESTARANCIO	ARANCIONE	10
4HARTEBESTGIALLO	GIALLO	10

CASCO A LED



CE
EN 812
RoHS

NEW

CODICE	DESCRIZIONE	Q.TÀ
4CAPLED	CASCO A LED	12

CUFFIA ANTIRUMORE CIRON ADVANCE

CERVA



CE
EN 352-1

217G

32DB

CODICE	DESCRIZIONE	Q.TÀ
4CIRONADVANCE	32 DB	10

CASCO IN HDPE CON SOTTOMENTO

RICHMANN



CE
EN 397 + A1:2013

CODICE	DESCRIZIONE	Q.TÀ
C0040	BIANCO	10
C0041	GIALLO	10
C0042	BLU	10
TO-74191	ROSSO	10

VISIERA PER CASCO IN RETE

RICHMANN



CE

CODICE	DESCRIZIONE	Q.TÀ
C0062	VISIERA PER CASCO IN RETE	10

ELMETTO WR VENTILATO HV

CERVA
EN 166
EN 172
EN 170
EN 397



53-66
CM

-30 °C a
+50 °C

460G

CODICE	DESCRIZIONE	Q.TÀ
4ALPINWORKERELMOROSSO	ROSSO HV	10
4ALPINWORKELMOBIANCO	BIANCO HV	10
4ALPINWORKELMOGIALLO	GIALLO HV	10
4ALPINWORKELMOBLU	BLU HV	10

SOTTOGOLA PER ELMETTO ALPIN

CERVA



CE

ALPIN

CODICE	DESCRIZIONE	Q.TÀ
4ALPINSOTTOGOLA	SOTTOGOLA PER ELMETTO ALPIN	10

CUFFIE ANTIRUMORE



CERVA

CE

EN 352-3

300G

ALPIN

32DB

CODICE	DESCRIZIONE	Q.TÀ
4CIRONHELMET	32 DB	10

BANDA APPOGGIATESTA E VISIERA A OCCHIALE PER ELMETTO ALPIN



CERVA

CE

EN 166
EN 170

CODICE	DESCRIZIONE	ALPIN Q.TÀ
4ALPINVISIERA	VISIERA A OCCHIALE PER ELMETTO ALPIN	10
4ALPINBANDA	BANDA APPOGGIATESTA PER ELMETTO ALPIN	10

GINOCCHIERA IN GEL



RICHMANN

CE

NEW

CODICE	DESCRIZIONE	Q.TÀ
C0036	GINOCCHIERA IN GEL	10

GINOCCHIERA ANTIAFFATICAMENTO PREMIUM QUALITY



CE

NEW

CODICE	DESCRIZIONE	Q.TÀ
C0035	GINOCCHIERA ANTIAFFATICAMENTO	12

GINOCCHIERA FLESSIBILE CON FISSAGGIO A STRAPPO



RICHMANN

CE



CODICE	DESCRIZIONE	Q.TÀ
C0007	IERA FLESSIBILE FISSAGGIO STRAPPO	10

GINOCCHIERA FLESSIBILE CON FISSAGGIO A STRAPPO IN GEL



RICHMANN

CE



CODICE	DESCRIZIONE	Q.TÀ
C0006	CON FISSAGGIO A STRAPPO IN GEL	10

GINOCCHIERA IN GEL



CE

NEW

CODICE	DESCRIZIONE	Q.TÀ
C0037	GINOCCHIERA IN GEL	12

SOLETTA CON CUSCINETTO IN GEL



CODICE	DESCRIZIONE	Q.TÀ
SOLETTAGEL-38	TAGLIA 38	12
SOLETTAGEL-39	TAGLIA 39	12
SOLETTAGEL-40	TAGLIA 40	12
SOLETTAGEL-41	TAGLIA 41	12
SOLETTAGEL-42	TAGLIA 42	12
SOLETTAGEL-43	TAGLIA 43	12
SOLETTAGEL-44	TAGLIA 44	12
SOLETTAGEL-45	TAGLIA 45	12
SOLETTAGEL-46	TAGLIA 46	12
SOLETTAGEL-47	TAGLIA 47	12

MASCHERINA MONOUSO A CONCHIGLIA CON VALVOLA



CE

EN149:2001+A1:2009

CODICE	DESCRIZIONE	Q.TÀ
C0012	FFP1	10
C0014	FFP2	10

MASCHERINA MONOUSO A CONCHIGLIA CON VALVOLA



CE

EN149:2001+A1:2009

CODICE	DESCRIZIONE	Q.TÀ
C0015	FFP3	10

SET 3 MASCHERE FFP2 FILTRO CON OCCHIALE



CE

EN 166
EN 149

CODICE	DESCRIZIONE	Q.TÀ
4FILTERSPECPRO	SET 3 MASCHERE FFP2 FILTRO CON OCCHIALE	10

MASCHERINA CON VALVOLA



CE

EN149:2001+A1:2009

CODICE	DESCRIZIONE	Q.TÀ
C0017	FFP2	10

IMBRAGATURA DI SICUREZZA

NEW



YATO

CE

EN 361:2002
EN 358:1999

EN 361:2002

CODICE	DESCRIZIONE	Q.TÀ
YT-74220	NASTRI 45 MM RESISTENZA 27 KN	10

OCCHIALI DI SICUREZZA



CE

EN14 EN 166 1 F
EN 172 5-3.1
ANSI/ISEA Z87 .1 + U6
ANSI/ISEA Z87 .1 + U6 L3
AS/NZS 1337.1
9:2001+A1:2009

RICHMANN

CE

EN166:2002

OCCHIALI SICUREZZA REGOLABILI



CODICE	DESCRIZIONE	Q.TÀ
C0000	REGOLABILI NERI	10
C0001	REGOLABILI GIALLI	10
C0002	REGOLABILI TRASPARENTI	10
C0005	NON REGOLABILI TRASPARENTI	10

NEW

CODICE	DESCRIZIONE	Q.TÀ
C0025	OCCHIALI DI SICUREZZA	10
C0026	OCCHIALI DI SICUREZZA DA SOLE	10

PORTA-CUTTER E PORTA-MARCATORE PRODUZIONE ARTIGIANALE ITALIANA

BREMAK



NEW



CODICE	DESCRIZIONE	Q.TÀ
BK9300	PORTA-CUTTER E PORTA-MARCATORE	12

BORSA CARPENTIERE VERA PELLE PRODUZIONE ARTIGIANALE ITALIANA

BREMAK



NEW




PELLE FIORE

CODICE	DESCRIZIONE	Q.TÀ
BK9320	BORSA CARPENTIERE VERA PELLE	10

GILET INVERNALE MONTROSE HV





EDILIZIA

BLISTER MATITA DA FALEGNAME ROSSA HB + 3 RICARICHE



X3 HB

CODICE	DESCRIZIONE	Q.TÀ
BK7110	MATITA AUTOMATICA D. 2,8MM	12

BLISTER MATITA DA FALEGNAME ROSSA HB + 3 RICARICHE



X3 HB

CODICE	DESCRIZIONE	Q.TÀ
C0126	BLISTER MATITA DA FALEGNAME ROSSA HB + 3 RICARICHE	10

MATITA CARPENTIERE ROSSA E TEMPERINO



HB

CODICE	DESCRIZIONE	Q.TÀ
C0124	MATITA DA CARPENTIERE ROSSO 25CM 3PZ + TEMPERINO	4

RICARICA PER MATITA MECCANICA



X5 4H HB

CODICE	DESCRIZIONE	Q.TÀ
C0127	ROSSA HB C0126 CONFEZIONE DA 5PZ	5

MATITA DEL FALEGNAME ROSSA



X55 HB 25 CM

CODICE	DESCRIZIONE	Q.TÀ
C0125	LUNGHEZZA 25 CM (BOX 55PZ)	4

MATITA DEL MURATORE VERDE



X55 4H 25 CM

CODICE	DESCRIZIONE	Q.TÀ
C0225	LUNGHEZZA 25 CM (BOX 55PZ)	4

BOX 12 MATITE AUTOMATICHE + 12 MINE ASSORTITE



CODICE	DESCRIZIONE	Q.TÀ
?	BOX 12 MATITE + 12 MINE	5

MINE RICAMBIO MATITA AUTOMATICA ROSSO CERATA



CODICE	DESCRIZIONE	Q.TÀ
BK7130	MINE RICAMBIO MATITA AUTOMATICA ROSSA CERATA	12

MINE RICAMBIO MATITA AUTOMATICA GRIGIO GRAFITE



X3 HB

CODICE	DESCRIZIONE	Q.TÀ
BK7120	MINE RICAMBIO MATITA AUTOMATICA GRIGIO GRAFITE	12

MINE RICAMBIO MATITA AUTOMATICA GIALLA CERATA



CODICE	DESCRIZIONE	Q.TÀ
BK7140	MINE RICAMBIO MATITA AUTOMATICA GIALLA CERATA	12

FILO ALTISSIMA RESISTENZA INTRECCIATO INDEMAGLIABILE FLUO MADE IN ITALY


100MT

Ø 1.5MM

CODICE	DESCRIZIONE	Q.TÀ
BK7055	FILO ALTISSIMA RESISTENZA INTRECCIATO INDEMAGLIABILE FLUO	15

FILO ALTISSIMA RESISTENZA INTRECCIATO INDEMAGLIABILE RIFRANGENTE


100MT

Ø 1.5MM

CODICE	DESCRIZIONE	Q.TÀ
BK7060	BIANCO E ROSSO 100MT	15

FILO ALTISSIMA RESISTENZA INTRECCIATO INDEMAGLIABILE Ø2,5 FLUO MADE IN ITALY


100MT

Ø 2.5MM

CODICE	DESCRIZIONE	Q.TÀ
BK7065	GIALLO E ROSSO 100MT	15

FILO ALTISSIMA RESISTENZA INTRECCIATO INDEMAGLIABILE RIFRANGENTE


100MT

Ø 2.5MM

CODICE	DESCRIZIONE	Q.TÀ
BK7065	FILO DA MURATORE INDEMAGLIABILE Ø2,5 MM BIANCO ROSSO E NERO RIFRANGENTE	15

MATITA MURATORE VERDE E TEMPERINO



HB

CODICE	DESCRIZIONE	Q.TÀ
C0224	MATITA DA MURATORE VERDE 25CM 3PZ+TEMPERINO	4

FILO MURATORE Ø1,7 MM



50MT Ø 1.7MM

CODICE	DESCRIZIONE	Q.TÀ
C3601	4 COLORI (VIOLA, AZZURRO, GIALLO E ROSSO) 50MT	24
C3600	Ø1,7MM RULLO 4 COLORI 30MT	24

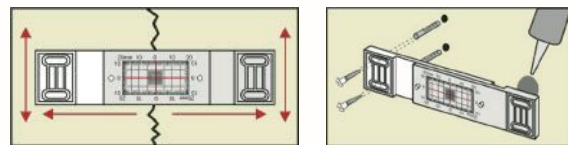
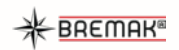
TRACCIATORE 30MT CON RICARICA



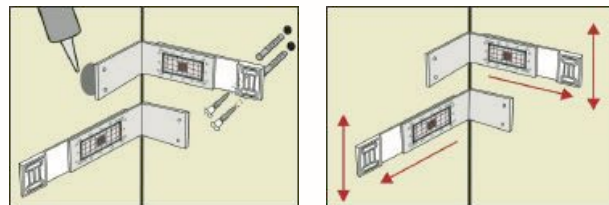
30MT 115G

CODICE	DESCRIZIONE	Q.TÀ
C3620	TRACCIATORE 30MT CON RICARICA DI 115G	12

FESSURIMETRO A PARETE



FESSURIMETRO AD ANGOLO



CODICE	DESCRIZIONE	Q.TÀ
BK6900	FESSURIMETRO A PARETE	10
BK6901	FESSURIMETRO AD ANGOLO	10

FILO DA MURATORE Ø1,7 MM ARANCIONE E GIALLO



100MT Ø 1.7MM

CODICE	DESCRIZIONE	Q.TÀ
C3612	ARANCIONE E GIALLO 100MT	48

TEMPERA MATITE CARPENTIRE E MURATORE



4H HB

CODICE	DESCRIZIONE	Q.TÀ
C0119	TEMPERA MATITE CARPENTIRE E MURATORE	4

MARCATORE PROFESSIONALE NERO

NEW



GRANDEZZA TRATTO 1:1



BOX
12 pezzi

PER TUTTE LE
SUPERFICI

1MM

140
MM

CODICE	DESCRIZIONE	Q.TÀ
C0130	COLORE NERO	12
C0131	COLORE ROSSO	12
C0132	COLORE BLU	12
C0133	COLORE VERDE	12

MARCATORE PROFESSIONALE BIANCO

NEW



GRANDEZZA TRATTO 1:1



BOX
12 pezzi

PER TUTTE LE
SUPERFICI

2MM

145
MM

CODICE	DESCRIZIONE	Q.TÀ
C0146	MARCATORE PERMANENTE BIANCO PER EDILIZIA	12

GESSETTO TECNICO NERO



NEW

BOX
12 pezzi

PER TUTTE LE
SUPERFICI

120X12
MM

CODICE	DESCRIZIONE	Q.TÀ
C0196	GESSETTO PROFESSIONALE	12

GESSETTO TECNICO GIALLO



NEW

BOX
12 pezzi

PER TUTTE LE
SUPERFICI

120X12
MM

CODICE	DESCRIZIONE	Q.TÀ
C0197	GESSETTO PROFESSIONALE	12

GESSETTO TECNICO ROSSO



NEW

BOX
12 pezzi

PER TUTTE LE
SUPERFICI

120X12
MM

CODICE	DESCRIZIONE	Q.TÀ
C0198	GESSETTO PROFESSIONALE	12

GESSETTO TECNICO BIANCO



NEW

BOX
12 pezzi

PER TUTTE LE
SUPERFICI

120X12
MM

CODICE	DESCRIZIONE	Q.TÀ
C0199	GESSETTO PROFESSIONALE	12

MISCELATORE PER VERNICE
ATTACCO ESAGONALE




CODICE	DESCRIZIONE	Q.TÀ
C0601	400XØ80XØ8 MM MASSA 1-15KG	12

MISCELATORE PER VERNICE
ATTACCO ESAGONALE



CODICE	DESCRIZIONE	Q.TÀ
C0602	500XØ100XØ8 MM MASSA 13-35KG	12

MISCELATORE PER GESSO
ATTACCO ESAGONALE



CODICE	DESCRIZIONE	Q.TÀ
C0611	500XØ80XØ8 MM MASSA 1-15KG	12
C0612	550XØ100XØ8 MM MASSA 13-35KG	12

MISCELATORE PER MALTA
ATTACCO ESAGONALE




CODICE	DESCRIZIONE	Q.TÀ
C0631	400XØ80XØ8 MM MASSA 1-10KG	12
C0632	500XØ100XØ8 MM MASSA 10-25KG	12
C0633	600XØ110XØ8 MM MASSA 20-35KG	12

MISCELATORE PER MALTA
ATTACCO M14




CODICE	DESCRIZIONE	Q.TÀ
C0635	600XØ120 MM M14 MASSA 20-35KG	12
C0636	600XØ140 MM M14 MASSA 25-40KG	12
C0637	600XØ160 MM M14 MASSA 30-50KG	12

MISCELATORE PER MALTA
ATTACCO SDS PLUS



CODICE	DESCRIZIONE	Q.TÀ
C0638	500XØ100 10 SDS PLUS MASSA 10-25KG	12
C0639	600XØ120 10SDS PLUS MASSA 20-35KG	12


FRATTONE PROFESSIONALE INOX
MODELLO ITALIANO



ACCIAIO INOX 0.7MM

CODICE	DESCRIZIONE	Q.TÀ
C0556	280X130 MM ITALIANO	6

FRATTONE PROFESSIONALE INOX
SMUSSATO



ACCIAIO INOX 0.7MM

CODICE	DESCRIZIONE	Q.TÀ
C0549	200X100 MM	6



C0554

FRATTONE PROFESSIONALE DENTATO INOX



ACCIAIO INOX 0.8MM

CODICE	DESCRIZIONE	Q.TÀ
C0553	280X130 MM DENTE 8X8 MM	6
C0554	280X130 MM DENTE 10X10 MM	6
C0555	280X130 MM DENTE 12X12 MM	6


FRATTONE PROFESSIONALE INOX
MODELLO ITALIANO



ACCIAIO INOX

CODICE	DESCRIZIONE	Q.TÀ
C0557	400X130 MM ITALIANO	6

FRATTONE PROFESSIONALE DENTATO INOX



ACCIAIO INOX 0.9MM

CODICE	DESCRIZIONE	Q.TÀ
C0560	480X130 MM DENTE 4X4 MM	6
C0561	480X130 MM DENTE 6X6 MM	6
C0562	480X130 MM DENTE 8X8 MM	6
C0563	480X130 MM DENTE 10X10 MM	6
C0564	480X130 MM DENTE 12X12 MM	6

FRATTONE PROFESSIONALE INOX
MODELLO ITALIANO



ACCIAIO
INOX

CODICE	DESCRIZIONE	Q.TÀ
C0565	680X130 MM MODELLO ITALIANO	6

FRATTONE PVC SPUGNA DENSA



→|←
25MM

CODICE	DESCRIZIONE	Q.TÀ
C0522	270X130 MM	6

FRATTONE PVC ERGONOMICO IN FELTRO



→|←
6MM

CODICE	DESCRIZIONE	Q.TÀ
C0524	270X130 MM	6

FRATTONE PVC SPUGNA LEGGERA



→|←
20MM

CODICE	DESCRIZIONE	Q.TÀ
C0521	270X130 MM	6

FRATTONE PVC ERGONOMICO IN GOMMA



→|←
7MM

CODICE	DESCRIZIONE	Q.TÀ
C0523	270X130 MM	6


CAZZUOLA TRAPEZOIDALE



ACCIAIO
INOX →|←
1MM

CODICE	DESCRIZIONE	Q.TÀ
C0586	LUNGHEZZA 160 MM	5
C0587	LUNGHEZZA 140 MM	5

CAZZUOLA TRAPEZOIDALE MANICO PROFESSIONALE



ACCIAIO INOX 0.7MM

CODICE	DESCRIZIONE	Q.TÀ
C0575	LUNGHEZZA 100 MM INOX	5
C0576	LUNGHEZZA 140 MM INOX	5
C0577	LUNGHEZZA 160 MM INOX	5
C0578	LUNGHEZZA 180 MM INOX	5

SPATOLA PER STUCCATORI



ACCIAIO INOX 1.2MM

CODICE	DESCRIZIONE	Q.TÀ
C0590	LUNGHEZZA 60 MM	5
C0591	LUNGHEZZA 80 MM	5
C0592	LUNGHEZZA 100 MM	5

ESPOSITORE DA BANCO SPATOLE E CAZZUOLE



ACCIAIO INOX

CODICE	DESCRIZIONE	Q.TÀ
CZ05	ESPOSITORE DA BANCO 25 PZ	1

SPATOLA



ACCIAIO INOX 0.7MM

CODICE	DESCRIZIONE	Q.TÀ
C9150	LUNGHEZZA 40 MM	12
C9151	LUNGHEZZA 60 MM	12
C9152	LUNGHEZZA 80 MM	12
C9153	LUNGHEZZA 100 MM	12
C9154	LUNGHEZZA 120 MM	12

SPATOLA IN FAGGIO



ACCIAIO INOX 0.6MM

CODICE	DESCRIZIONE	Q.TÀ
C9160	LUNGHEZZA 60 MM	10
C9161	LUNGHEZZA 80 MM	10
C9162	LUNGHEZZA 100 MM	10
C9163	LUNGHEZZA 120 MM	10
C9164	LUNGHEZZA 150 MM	10
C9165	LUNGHEZZA 200 MM	10


MARTELLO IN LEGNO



NEW

CODICE	DESCRIZIONE	Q.TÀ
C2444	360 GR	6

MARTELLINO IN LEGNO



NEW

CODICE	DESCRIZIONE	Q.TÀ
C2445	460 GR	6

TESTE DI RICAMBIO

C2640



NEW



CODICE	DESCRIZIONE	Q.TÀ
C2643	Ø30 MM	1
C2644	Ø35 MM	1
C2645	Ø40 MM	1

MARTELLINO IN VETRORESINA



DIN 1041

CODICE	DESCRIZIONE	Q.TÀ
C2501	100 GR	6
C2502	200 GR	6
C2503	300 GR	6
C2505	500 GR	6
C2508	800 GR	6
C2510	1 KG	6
C2515	1,5 KG	6
C2520	2 KG	6

MARTELLINO IN GOMMA

MANICO IN LEGNO



NEW



CODICE	DESCRIZIONE	Q.TÀ
C2640	Ø TESTA 30 MM	1
C2641	Ø TESTA 35 MM	1
C2642	Ø TESTA 40 MM	1

MARTELLINO IN VETRORESINA E GOMMA



CODICE	DESCRIZIONE	Q.TÀ
C2606	Ø60 MM DA 665 GR	6
C2609	Ø90 MM DA 910 GR	6
C2612	Ø115 MM DA 1100 GR	6

MARTELLINO IN VETRORESINA MANICO LUNGO

MANICO IN FIBRA DI VETRO



CODICE	DESCRIZIONE	Q.TÀ
C2521	3 KG	1
C2522	4 KG	1
C2523	5 KG	1

MARTELLINO IN VETRORESINA PER COPERTURE



DIN 7239



CODICE	DESCRIZIONE	Q.TÀ
C2541	600 GR	6

MARTELLINO IN VETRORESINA PER MURATORE



DIN 5108



CODICE	DESCRIZIONE	Q.TÀ
C2542	600 GR	6

MAZZETTA



DIN 6475



CODICE	DESCRIZIONE	Q.TÀ
C2455	1500 GR	6
C2456	2000 GR	6

RICAMBIO MAZZETTE



CODICE	DESCRIZIONE	Q.TÀ
C2458	1500 GR C2455	6
C2459	2000 GR C2456	6

MAZZETTA CON MANICO IN VETRORESINA

NEW



DIN 6475



CODICE	DESCRIZIONE	Q.TÀ
CXT056R	1000 GR	12
CXT057R	1250 GR	12
CXT058R	1500 GR	12
CXT059R	2000 GR	12

MAZZETTA CON MANICO LEGNO

NEW



DIN 1041



CODICE	DESCRIZIONE	Q.TÀ
CXT33039	1000 GR	12
CXT33040	1250 GR	12
CXT33041	1500 GR	12
CXT33042	2000 GR	12

ASCIA IN VETRORESINA



CODICE	DESCRIZIONE	Q.TÀ
C2580	600 GR	6
C2581	800 GR	6
C2582	1 KG	6
C2583	1,25 KG	6
C2584	1,5 KG	6

SET CACCIASPINE



CODICE	DESCRIZIONE	Q.TÀ
C5801	SET CACCIASPINE 6PZ	10

ASCIA IN VETRORESINA
SPACCA LEGNA



CODICE	DESCRIZIONE	Q.TÀ
C2586	1 KG	6
C2585	2,2 KG	6

PIEDE DI PORCO



ACCIAIO
MN 65

CODICE	DESCRIZIONE	Q.TÀ
C5878	LUNGHEZZA 30 CM	1
C5879	LUNGHEZZA 45 CM	1
C5880	LUNGHEZZA 60 CM	1
C5881	LUNGHEZZA 75 CM	1
C5882	LUNGHEZZA 90 CM	1

SET SCALPELLO E PUNZONI



CODICE	DESCRIZIONE	Q.TÀ
C5800	SET SCALPELLO E PUNZONI 3PZ	10

SET SCALPELLO PUNZONI E CACCIASPINE



CODICE	DESCRIZIONE	Q.TÀ
C5803	SET SCALPELLO PUNZONI E CACCIASPINE 6PZ	10

SCALPELLO TAGLIO CON PARAMANO



CODICE	DESCRIZIONE	Q.TÀ
C5860	L 225MM SP 19MM LARGHEZZA 75MM	6
C5865	L 300MM SP 19MM LARGHEZZA 22MM	6
C5866	L 400MM SP 19MM LARGHEZZA 22 MM	6

PUNZONE



CODICE	DESCRIZIONE	Q.TÀ
C5810	Ø6X100 MM	10
C5811	Ø8X115 MM	10

SET SCALPELLO PUNZONI E CACCIASPINE



CODICE	DESCRIZIONE	Q.TÀ
C5802	SET SCALPELLO PUNZONI E CACCIASPINE 12PZ	10

SCALPELLO



CODICE	DESCRIZIONE	Q.TÀ
C5824	LUNGHEZZA 140MM LARGHEZZA 8MM	10
C5825	LUNGHEZZA 150MM LARGHEZZA 10MM	10
C5826	LUNGHEZZA 170MM LARGHEZZA 12MM	10

CACCIASPINE



CODICE	DESCRIZIONE	Q.TÀ
C5815	Ø3X150 MM	10
C5816	Ø4X150 MM	10
C5817	Ø5X150 MM	10
C5818	Ø6X150 MM	10

PULISCI FUGHE

STAVTOOL



CODICE	DESCRIZIONE	Q.TÀ
CZN37006	30 MM	20
CZN37007	50 MM	20

VENTOSA PER VETRO



STAVTOOL



CODICE	DESCRIZIONE	Q.TÀ
CST38121	FINO A 25KG	6

VENTOSE PER VETRO IN ABS

RICHMANN





CODICE	DESCRIZIONE	Q.TÀ
C0493	FINO A 80 KG Ø 150 MM	6
C0494	FINO A 120 KG Ø 200 MM	6

80-120 KG

Ø 150-200 MM

VENTOSE PER VETRO

RICHMANN



CODICE	DESCRIZIONE	Q.TÀ
C0491	FINO A 120 KG Ø 123 MM	6
C0492	FINO A 180 KG Ø 123 MM	6

80-120 KG

Ø 150-200 MM

CHIAVE COMBINATA CRICCHETTO PER PONTEGGI



310 MM

ACCIAIO
CRV

CODICE	DESCRIZIONE	Q.TÀ
C7496	DIMENSIONI CRICCHETTO 19X22	6

CHIAVE COMBINATA CRICCHETTO PER PONTEGGI A PUNTA



310 MM

ACCIAIO
CRV

CODICE	DESCRIZIONE	Q.TÀ
C7497	DIMENSIONI CRICCHETTO 19X22	6

TAGLIAPIASTRELLE



NEW



CODICE	DESCRIZIONE	Q.TÀ
C8201	LUNGHEZZA 600 MM	6
C8204	LUNGHEZZA 800 MM	6
C8205	LUNGHEZZA 1000 MM	6
C8206	LUNGHEZZA 1200 MM	6

SECCHIO CON BECCO



CODICE	DESCRIZIONE	Q.TÀ
C0652	CAPIENZA 12 LITRI	10
C0653	CAPIENZA 16 LITRI	10
C0654	CAPIENZA 20 LITRI	10

CONTENITORE MALTA RETTANGOLARE



CODICE	DESCRIZIONE	Q.TÀ
C0660	CAPIENZA 40 LITRI	10
C0661	CAPIENZA 60 LITRI	10
C0662	CAPIENZA 90 LITRI	10

CONTENITORE MALTA TONDO



CODICE	DESCRIZIONE	Q.TÀ
C0663	CAPIENZA 40 LITRI	10
C0664	CAPIENZA 60 LITRI	10
C0665	CAPIENZA 90 LITRI	10

DISTANZIALI CROCE PER PIASTRELLE



CODICE	DESCRIZIONE	Q.TÀ
CZN37149	1,5 MM (200PZ)	10
CZN37150	2 MM (200PZ)	10
CZN37151	2,5 MM (200PZ)	10
CZN37152	3 MM (150PZ)	10
CZN37153	4 MM (100PZ)	10
CZN37154	5 MM (75PZ)	10

PISTOLA TERMOCOLLANTE



CODICE	DESCRIZIONE	Q.TÀ	
C0845	PISTOLA TERMOCOLLANTE 60W CON REGOLATORE DI POTENZA FILO DA 1,5M	6	
	DIAMETRO CARTUCCIA		11MM
	TENSIONE DI ALIMENTAZIONE		230V
	FREQUENZA NOMINALE		50HZ
	DIMENSIONI		170x145x30 MM

PISTOLA TERMOCOLLANTE



CODICE	DESCRIZIONE	Q.TÀ	
C0850	PISTOLA TERMOCOLLANTE CON REGOLATORE DI POTENZA 60W/100W E FILO DA 1,5M	6	
	DIAMETRO CARTUCCIA		11MM
	TENSIONE DI ALIMENTAZIONE		230V
	FREQUENZA NOMINALE		50HZ
	DIMENSIONI		185X160X30 MM

PISTOLA TERMOCOLLANTE



CODICE	DESCRIZIONE	Q.TÀ	
C0851	PISTOLA TERMOCOLLANTE 150W CON REGOLATORE DI TEMPERATURA E FILO DA 1,5M	6	
	DIAMETRO CARTUCCIA		11MM
	INTERVALLO DI TEMPERATURA		140/160/180/ 200/220 °C
	TENSIONE DI ALIMENTAZIONE		230V
	FREQUENZA NOMINALE		50HZ
	DIMENSIONI		195X160X40 MM

COLLA TERMOCOLLANTE IN STICK DA 11MM



CODICE	DESCRIZIONE	Q.TÀ
C0840	TRASPARENTE 1KG	5
C0841	NERA 1 KG	5

PISTOLA SPARA GRAFFETTE



CODICE	DESCRIZIONE	Q.TÀ
C0805	GRAFFETTE IN METALLO 4-14 MM	6

PISTOLA SPARA GRAFFETTE E SPARACHIODI IN ALLUMINIO



ALLUMINIO

CODICE	DESCRIZIONE		Q.TÀ
C0800	PISTOLA SPARA GRAFFETTE 4-10MM + SPARACHIODI 10MM IN ALLUMINIO		6
	GRAFFETTE	TIPO 13: 4-10 MM	
		TIPO 53: 4-10 MM	
	CHIODI T	CHIODI T TIPO 8: 10 MM	
		CHIODI T TIPO 300: 10 MM	
DIMENSIONI	165X90X25 MM		

PISTOLA SPARA GRAFFETTE E SPARACHIODI IN ALLUMINIO



ALLUMINIO

CODICE	DESCRIZIONE		Q.TÀ
C0801	PISTOLA SPARA GRAFFETTE 4-10MM + SPARACHIODI 10MM IN ALLUMINIO		6
	GRAFFETTE	TIPO 13: 6-16 MM	
		TIPO 53: 6-16 MM	
	CHIODI T	CHIODI T TIPO 8: 16 MM	
		CHIODI T TIPO 300: 16 MM	
DIMENSIONI	180X100X30 MM		

GRAFFETTE TIPO 53



TIPO 53

CODICE	DESCRIZIONE	Q.TÀ
C0806	6 MM	10
C0808	8 MM	10
C0810	10 MM	10
C0812	12 MM	10
C0814	14 MM	10

NASTRO IN PVC RESISTENTE AI RAGGI UV



CODICE	DESCRIZIONE	Q.TÀ
TO-75031	48MM X 33M	6

NASTRO ISOLANTE IN PVC



CODICE	DESCRIZIONE	Q.TÀ
C1940	NERO 19MM X 10M	10
C1941	NERO 19MM X 20M	10
C1920	COLORI VARI 19MM X 10M	10
C1921	COLORI VARI 19MM X 20M	10

NASTRO ISOLANTE IN FIBRA NERO



CODICE	DESCRIZIONE	Q.TÀ
YT-81500	NASTRO PER CABLAGGI 19MM X 15M	10

NASTRO TEFLON



CODICE	DESCRIZIONE	Q.TÀ
C1942	SPESSORE 0,1MM 12MM X 10M	10
C1944	SPESSORE 0,2MM 19MM X 15M	10

NASTRO ADESIVO PER IMBALLO



CODICE	DESCRIZIONE	Q.TÀ
C1924	AVANA 48MM X 40M	10
C1925	AVANA 48MM X 66M	10
C1926	TRASPARENTE 48MM X 40M	10
C1927	TRASPARENTE 48MM X 66M	10

NASTRO AMERICANO PER IMBALLO



CODICE	DESCRIZIONE	Q.TÀ
TO-75238	48MM X 10M	10
TO-75239	38MM X 50M	10
TO-75240	48MM X 50M	10

NASTRO IN ALLUMINIO



CODICE	DESCRIZIONE	Q.TÀ
TO-75140	48MM X10M	10
TO-75141	48 MM X 50M	10

NASTRO CARTA



CODICE	DESCRIZIONE	Q.TÀ
C1950	30MM X 25M	10
C1951	38MM X 25M	10
C1952	48MM X 25M	10
C1953	30MM X 50M	10
C1954	38MM X 50M	10
C1955	48MM X 50M	10

NASTRO BIADESIVO




CODICE	DESCRIZIONE	Q.TÀ
TO-75260	50MM X 5M	12
TO-75261	50MM X 10M	12
TO-75262	50MM X 25M	12

FILM ESTENSIBILE



CODICE	DESCRIZIONE	Q.TÀ
C1929	2,5KG TRASPARENTE	4
C1930	2,5KG NERO	4

TIRA NASTRO



CODICE	DESCRIZIONE	Q.TÀ
BK8099	PER NASTRO 50MM X 100MT	24

NASTRO SEGNALETICO GIALLO E NERO



CODICE	DESCRIZIONE	Q.TÀ
C1945	100MT	10

NASTRO SEGNALETICO ROSA E BIANCO



CODICE	DESCRIZIONE	Q.TÀ
C1928	100MT	10

CINGHIA DI ANCORAGGIO AD UNCINO CON CRICCHETTO 1T



EN12195-2:2000

1T

CODICE	DESCRIZIONE	Q.TÀ
C4912	PORTATA 1T LUNGHEZZA 2MT	6
C4914	PORTATA 1T LUNGHEZZA 4MT	6
C4916	PORTATA 1T LUNGHEZZA 6MT	6
C4918	PORTATA 1T LUNGHEZZA 8MT	6

CINGHIA DI ANCORAGGIO AD UNCINO CON CRICCHETTO 2T



EN12195-2:2000

2T

CODICE	DESCRIZIONE	Q.TÀ
C4902	PORTATA 2T LUNGHEZZA 2MT	6
C4904	PORTATA 2T LUNGHEZZA 4MT	6
C4906	PORTATA 2T LUNGHEZZA 6MT	6
C4908	PORTATA 2T LUNGHEZZA 8MT	6

CINGHIA DI ANCORAGGIO AD UNCINO CON CRICCHETTO 5T



EN12195-2:2000

5T

CODICE	DESCRIZIONE	Q.TÀ
C5004	PORTATA 5T LUNGHEZZA 4MT	6
C5006	PORTATA 5T LUNGHEZZA 6MT	6
C5008	PORTATA 5T LUNGHEZZA 8MT	6
C5010	PORTATA 5T LUNGHEZZA 10MT	6
C5012	PORTATA 5T LUNGHEZZA 12MT	6
C5014	PORTATA 5T LUNGHEZZA 14MT	6
C5016	PORTATA 5T LUNGHEZZA 16MT	6

CINGHIA DI ANCORAGGIO AD UNCINO CON CRICCHETTO 5T CON PROTEZIONI PER RIMORCHIATORE



5T

CODICE	DESCRIZIONE	Q.TÀ
CP003	PORTATA 5T LUNGHEZZA 3MT	6

GANCIO PER ALTALENA



CODICE	DESCRIZIONE	Q.TÀ
A218102	PALO TONDO Ø100 MM	10
A207519	PALO TONDO Ø120 MM	10
A16748	CON BARRA FILETTATA LUNGHEZZA 200 MM	10

TELO COPRITUTTO



CODICE	DESCRIZIONE	Q.TÀ
TO-09463	TELO COPRITUTTO 4X5 15UM	10

SACCHI PER RIFIUTI GIARDINO



CODICE	DESCRIZIONE	Q.TÀ
TO-09481	120L 60µm 10 PEZZI	10

SACCHI PER RIFIUTI



CODICE	DESCRIZIONE	Q.TÀ
TO-10010	GIALLO- PLASTICA 120L 40µm	10
TO-10012	VERDE ACQUA - VETRO 120L 40µm	10
TO-10013	MARRONE- UMIDO 120L 40µm	10
TO-10014	ROSSO- METALLO 120L 40µm	10
TO-10015	NERO- INDIFFERENZIATA 120L 40µm	10

TUBO ARIA COMPRESSA



CODICE	DESCRIZIONE	Q.TÀ
C5040	Ø 8X5 MM LUNGHEZZA 5MT	6
C5041	Ø 8X5 MM LUNGHEZZA 10MT	6
C5042	Ø 8X5 MM LUNGHEZZA 15MT	6
C5046	Ø 12X8 MM LUNGHEZZA 5MT	6
C5047	Ø 12X8 MM LUNGHEZZA 10MT	6
C5048	Ø 12X8 MM LUNGHEZZA 15MT	6
C5049	Ø 12X8 MM LUNGHEZZA 20MT	6

RACCORDO MASCHIO E FEMMINA



CODICE	DESCRIZIONE	Q.TÀ
C5080	RACCORDO 8X5 MASCHIO	6
C5081	RACCORDO 8X5 FEMMINA	6
C5082	RACCORDO 12X8 MASCHIO	6
C5083	RACCORDO 12X8 FEMMINA	6



MIKALOR



BREMMAK®



FASCETTA A DUE ORECCHIE

MIKALOR



MATERIALE
ST4 S/DIN 1624

RIVESTIMENTO
ZINCATO BIANCO CR3

RESISTENZA ALLA CORROSIONE
72 ORE (ASTM B-117)

CODICE	DESCRIZIONE	Q.TÀ
10503012101	5-7 ZB W1	2000
10503012110	7-9 ZB W1	1000
10503012128	9-11 ZB W1	1000
10503012099	10-12 ZB W1	500
10503012136	11-13 ZB W1	500
10503012144	13-15 ZB W1	500
10503012152	14-17 ZB W1	500
10503012160	15-18 ZB W1	500
10503012179	17-20 ZB W1	250
10503012187	18-21 ZB W1	250
10503012195	20-23 ZB W1	250
10503012208	22-25 ZB W1	200
10503012216	23-27 ZB W1	200
10503012224	25-28 ZB W1	200
10503012232	28-31 ZB W1	100
10503012240	31-34 ZB W1	100
10503012259	34-37 ZB W1	100
10503012267	37-40 ZB W1	100
10503012275	40-43 ZB W1	75
10503012283	43-46 ZB W1	75

FASCETTA BIFILARE ELASTICA

MIKALOR



MATERIALE
DIN 17223-B

RIVESTIMENTO
ZINCATO BIANCO CR3

RESISTENZA ALLA CORROSIONE
72 ORE (ASTM B-117)

CODICE	DESCRIZIONE	Q.TÀ
10502016012	7,3-7,8 W1	1000
10502016020	7,8-8,3 W1	1000
10502016039	8,3-8,8 W1	1000
10502016047	8,8-9,3 W1	1000
10502016055	9,3-9,9 W1	1000
10502016063	9,8-10,4 W1	1000
10502016080	11-11,6 W1	1000
10502016098	11,6-12,3 W1	1000
10502016071	10,4-11 W1	1000
10502016100	12,1-13,1 W1	500
10502016119	12,9-13,6 W1	500
10502016127	13,6-14,4 W1	500
10502016135	14,4-15,1 W1	500
10502016143	14,8-15,9 W1	500
10502016151	15,9-16,8 W1	500
10502016160	16,8-17,7 W1	500
10502016178	17,7-18,7 W1	500
10502016186	18,7-19,6 W1	500
10502016194	19,6-20,6 W1	500
10502016290	29,3-30,9 W1	500

FASCETTA W1 AD UNA ORECCHIA CON ANELLO INTERNO INOX

MIKALOR



MATERIALE
DIN 1624 AISI 301

RIVESTIMENTO
ZINCATO BIANCO CR3 INOX

RESISTENZA ALLA CORROSIONE
72 ORE (ASTM B-117)

CODICE	DESCRIZIONE	Q.TÀ
10503011009	7,5-8,5	2000
10503011010	8,0-9,5	1000
10503011029	9,0-10,5	1000
10503011037	10,0-11,5	500
10503011045	10,5-12,5	500
10503011053	11,5-13,3	500
10503011061	13,0-15,3	500
10503011070	15,0-17,3	500

FASCETTA W4 AD UNA ORECCHIA CON ANELLO INTERNO INOX

MIKALOR



MATERIALE
DIN 1624 AISI 301

RIVESTIMENTO
ZINCATO BIANCO CR3 INOX

RESISTENZA ALLA CORROSIONE
72 ORE (ASTM B-117)

CODICE	DESCRIZIONE	Q.TÀ
10523012300	7,5-8,5	2000
10523012319	8,2-9,5	1000
10523012327	9,0-10,5	1000
10523012335	10,0-11,5	1000
10523012343	10,5-12,5	500
10523012351	11,5-13,5	500
10523012360	12,5-14,5	500
10523012378	13,0-15,3	500
10523012386	14,0-16,3	250
10523012394	15,0-17,3	250
10523012407	16,0-18,3	250
10523012415	17,0-19,3	250

PINZA FASCETTE ORECCHIO MONTAGGIO FRONTALE E LATERALE

MIKALOR



CODICE	DESCRIZIONE	Q.TÀ
10503011088	PINZA FASCETTE ORECCHIO MONTAGGIO FRONTALE	6
10503011096	PINZA FASCETTE ORECCHIO MONTAGGIO LATERALE	6

NASTRO PERFORATO + TESTINE

MIKALOR



CODICE	DESCRIZIONE	Q.TÀ
10503035101	BLISTER 3 METRI NASTRO PERFORATO 8MMS + 8 TESTINE W2	10
10503035111	25 METRI NASTRO PERFORATO 8MMS W2	10
10503035121	50 TESTINE PER NASTRO PERFORATO 8MMS W2	10
10503035301	BLISTER 3 METRI NASTRO PERFORATO 8MMS + 8 TESTINE W4	10
10503035311	25 METRI NASTRO PERFORATO 8MMS W4	10
10503035321	50 TESTINE PER NASTRO PERFORATO 8MMS W4	10
10503035601	BLISTER 3 METRI NASTRO PERFORATO 14MMS + 6 TESTINE W2	10
10503035611	25 METRI NASTRO PERFORATO 14MMS W2	10
10503035621	50 TESTINE PER NASTRO PERFORATO 14MMS W2	10
10503035801	BLISTER 3 METRI NASTRO PERFORATO 14MMS + 6 TESTINE W4	10
10503035811	25 METRI NASTRO PERFORATO 14MMS W4	10
10503035821	50 TESTINE PER NASTRO PERFORATO 14MMS W4	10

STRINGITUBO A NASTRO INOX 4,5

MIKALOR



MATERIALE
AISI-304

RIVESTIMENTO
ACCIAIO INOX

RESISTENZA ALLA CORROSIONE
400 ORE (ASTM B-117)

CODICE	DESCRIZIONE	Q.TÀ
10503002001	4,5X33 L130	100
10503002002	4,5X50 L200	100
10503002003	4,5X76 L300	100
10503002004	4,5X102 L370	100
10503002005	4,5X156 L520	100
10503002006	4,5X207 L680	100
10503002007	4,5X245 L840	100

STRINGITUBO A NASTRO INOX 7,94

MIKALOR



MATERIALE
AISI-304

RIVESTIMENTO
ACCIAIO INOX

RESISTENZA ALLA CORROSIONE
400 ORE (ASTM B-117)

CODICE	DESCRIZIONE	Q.TÀ
10503002008	7,94X50 L200	100
10503002009	7,94X76 L300	100
10503002010	7,94X102 L370	100
10503002011	7,94X135 L450	100
10503002012	7,94X150 L500	100
10503002013	7,94X207 L680	100
10503002014	7,94X312 L1020	100

COLLARE BRECLAMP CON PROFILO GOMMA W1 PASSACAVO

MIKALOR



MATERIALE
DIN 1.0529

RIVESTIMENTO
PROFILO EPDM

RESISTENZA ALLA TEMPERATURA
- 40 + 120 °C

CODICE	DESCRIZIONE	Q.TÀ
10503004664	W1 NASTRO 15MM FORO 6,4MM DA 6	200
10503004680	W1 NASTRO 15MM FORO 6,4MM DA 8	200
10503004701	W1 NASTRO 15MM FORO 6,4MM DA 10	200
10503004728	W1 NASTRO 15MM FORO 6,4MM DA 12	200
10503004744	W1 NASTRO 15MM FORO 6,4MM DA 14	200
10503004760	W1 NASTRO 15MM FORO 6,4MM DA 16	200
10503004787	W1 NASTRO 15MM FORO 6,4MM DA 18	200
10503004808	W1 NASTRO 15MM FORO 6,4MM DA 20	200
10503004824	W1 NASTRO 15MM FORO 6,4MM DA 22	100
10503004859	W1 NASTRO 15MM FORO 6,4MM DA 24	100
10503004865	W1 NASTRO 15MM FORO 6,4MM DA 25	100
10503004867	W1 NASTRO 15MM FORO 6,4MM DA 26	100
10503004883	W1 NASTRO 15MM FORO 6,4MM DA 28	100
10503004904	W1 NASTRO 15MM FORO 6,4MM DA 30	100
10503004920	W1 NASTRO 15MM FORO 6,4MM DA 32	100
10503004947	W1 NASTRO 15MM FORO 6,4MM DA 34	100
10503004971	W1 NASTRO 15MM FORO 6,4MM DA 36	100
10503004980	W1 NASTRO 15MM FORO 6,4MM DA 38	100
10503005000	W1 NASTRO 15MM FORO 6,4MM DA 40	100
10503005005	W1 NASTRO 15MM FORO 6,4MM DA 46	100

PISTOLA MONTAGGIO FASCETTE E STRINGITUBO

MIKALOR



CODICE	DESCRIZIONE	Q.TÀ
10503002015	PISTOLA MONTAGGIO FASCETTA STRINGITUBO	1

FASCETTA ASFA 5MM W2

MIKALOR



MATERIALE
X8 Cr17 (AISI 430)

RIVESTIMENTO
ACCIAIO INOX

RESISTENZA ALLA CORROSIONE
72 ORE (ASTM B-117)

CODICE	DESCRIZIONE	Q.TÀ
10503016410	5MM 11-19 W2	100
10503016401	5MM 6-11 W2	100

COLLARINO MINI BRECLAMP W1

MIKALOR



CODICE	DESCRIZIONE	Q.TÀ
105FMW17-9	W1 7- 9	100
105FMW18-10	W1 8- 10	100
105FMW19-11	W1 9- 11	100
105FMW110-12	W1 10- 12	100
105FMW111-13	W1 11- 13	100
105FMW112-14	W1 12- 14	100
105FMW113-15	W1 13- 15	100
105FMW114-16	W1 14- 16	100
105FMW115-17	W1 15- 17	100
105FMW116-18	W1 16- 18	100
105FMW117-19	W1 17- 19	100
105FMW118-20	W1 18- 20	100
105FMW119-21	W1 19- 21	100
105FMW120-22	W1 20- 22	100
105FMW121-23	W1 21- 23	100
105FMW122-24	W1 22- 24	100
105FMW123-25	W1 23- 25	100
105FMW125-27	W1 25- 27	100
105FMW146-48	W1 46- 48	50
105FMW160-62	W1 60- 62	50

COLLARINO MINI BRECLAMP W4

MIKALOR



CODICE	DESCRIZIONE	Q.TÀ
105FMW47-9	W4 7- 9	100
105FMW48-10	W4 8- 10	100
105FMW49-11	W4 9- 11	100
105FMW410-12	W4 10- 12	100
105FMW411-13	W4 11- 13	100
105FMW412-14	W4 12- 14	100
105FMW413-15	W4 13- 15	100
105FMW414-16	W4 14- 16	100
105FMW415-17	W4 15- 17	100
105FMW416-18	W4 16- 18	100
105FMW417-19	W4 17- 19	100
105FMW418-20	W4 18- 20	100
105FMW419-21	W4 19- 21	100
105FMW420-22	W4 20- 22	100
105FMW421-23	W4 21- 23	100
105FMW422-24	W4 22- 24	100
105FMW423-25	W4 23- 25	100
105FMW425-27	W4 25- 27	100

GIRAVITE FLESSIBILE PER FASCETTE DA 7MM


MIKALOR



CODICE	DESCRIZIONE	Q.TÀ
10503091036	GIRAVITE PER FASCETTE DA 7MM	6

ESPOSITORE A MURO VUOTO ASFA-L W2

MIKALOR



CODICE	DESCRIZIONE	Q.TÀ
10502500052C	ESPOSITORE A MURO VUOTO ASFA-L W2	6

FASCETTA ASFA 9MM W2

MIKALOR



MATERIALE
GALVANIZZATO (EN 1.0935)

RIVESTIMENTO
GALVANIZZATO

RESISTENZA ALLA CORROSIONE
144 ORE (ASTM B-117)

CODICE	DESCRIZIONE	Q.TÀ
10503016508	9MM 8-12 W2	200
10503016516	9MM 8-16 W2	200
10503016524	9MM 12-22 W2	200
10503016523	9MM 16-27 W2	200
10503016540	9MM 20-32 W2	200
10503016559	9MM 25-40 W2	100
10503016567	9MM 30-45 W2	100
10503016575	9MM 32-50 W2	100
10503016583	9MM 40-60 W2	100
10503016591	9MM 50-70 W2	100
10503016604	9MM 60-80 W2	100
10503016612	9MM 70-90 W2	50
10503016620	9MM 80-100 W2	50
10503016639	9MM 90-110 W2	25
10503016647	9MM 100-120 W2	25
10503016655	9MM 110-130 W2	25
10503016663	9MM 120-140 W2	25
10503016671	9MM 120-140 W2	25
10503016680	9MM 130-150 W2	25
10503016680	9MM 140-160 W2	25

FASCETTA ASFA 9MM W4 INOX

MIKALOR



MATERIALE
GALVANIZZATO (EN 1.0935)

RIVESTIMENTO
GALVANIZZATO

RESISTENZA ALLA CORROSIONE
144 ORE (ASTM B-117)

CODICE	DESCRIZIONE	Q.TÀ
10503014019	9MM 8-12 W4	200
10503014027	9MM 12-22 W4 INOX	200
10503014035	9MM 16-27 W4 INOX	200
10503014043	9MM 20-32 W4 INOX	200
10503014051	9MM 25-40 W4 INOX	100
10503014060	9MM 30-45 W4 INOX	100
10503014078	9MM 32-50 W4 INOX	100
10503014086	9MM 40-60 W4 INOX	100
10503014094	9MM 50-70 W4 INOX	100
10503014107	9MM 60-80 W4 INOX	100
10503014115	9MM 70-90 W4 INOX	50
10503014123	9MM 80-100 W4 INOX	50
10503014140	9MM 90-110 W4 INOX	25
10503014158	9MM 100-120 W4 INOX	25
10503014166	9MM 110-130 W4 INOX	25
10503014174	9MM 120-140 W4 INOX	25
10503014182	9MM 130-150 W4 INOX	25
10503014190	9MM 140-160 W4 INOX	25

FASCETTA ASFA 12MM W2

MIKALOR



MATERIALE
ACCIAIO INOX (AISI 430)

RIVESTIMENTO
ACCIAIO INOX

RESISTENZA ALLA CORROSIONE
72 ORE (ASTM B-117)

CODICE	DESCRIZIONE	Q.TÀ
10503017017	12MM 16-27 W2	50
10503017025	12MM 20-32 W2	50
10503017033	12MM 25-40 W2	50
10503017009	12MM 30-45 W2	50
10503017041	12MM 32-50 W2	50
10503017050	12MM 40-60 W2	50
10503017068	12MM 50-70 W2	50
10503017076	12MM 60-80 W2	50
10503017084	12MM 70-90 W2	50
10503017092	12MM 80-100 W2	25
10503017105	12MM 90-110 W2	25
10503017113	12MM 100-120 W2	25
10503017121	12MM 110-130 W2	25
10503017130	12MM 120-140 W2	25
10503017148	12MM 130-150 W2	25
10503017156	12MM 140-160 W2	25
10503017164	12MM 150-170 W2	25
10503017172	12MM 160-180 W2	10
10503017180	12MM 170-190 W2	10
10503017199	12MM 180-200 W2	10
10503017201	12MM 190-210 W2	10
10503017210	12MM 200-220 W2	10
10503017228	12MM 210-230 W2	10
10503017236	12MM 220-240 W2	10

FASCETTA ASFA 12MM W4 INOX

MIKALOR



MATERIALE
ACCIAIO INOX (AISI 430)

RIVESTIMENTO
ACCIAIO INOX

RESISTENZA ALLA CORROSIONE
72 ORE (ASTM B-117)

CODICE	DESCRIZIONE	Q.TÀ
10503014730	12MM 16-27 W4 INOX	50
10503014510	12MM 20-32 W4 INOX	50
10503014529	12MM 25-40 W4 INOX	50
10503014748	12MM 30-45 W4 INOX	50
10503014537	12MM 32-50 W4 INOX	50
10503014545	12MM 40-60 W4 INOX	50
10503014553	12MM 50-70 W4 INOX	50
10503014561	12MM 60-80 W4 INOX	50
10503014570	12MM 70-90 W4 INOX	50
10503014588	12MM 80-100 W4 INOX	25
10503014596	12MM 90-110 W4 INOX	25
10503014609	12MM 100-120 W4 INOX	25
10503014617	12MM 110-130 W4 INOX	25
10503014625	12MM 120-140 W4 INOX	25
10503014633	12MM 130-150 W4 INOX	25
10503014641	12MM 140-160 W4 INOX	25
10503014650	12MM 150-170 W4 INOX	25
10503014668	12MM 160-180 W4 INOX	25
10503014676	12MM 170-190 W4 INOX	10
10503014684	12MM 180-200 W4 INOX	10
10503014692	12MM 190-210 W4 INOX	10
10503014705	12MM 200-220 W4 INOX	10
10503014713	12MM 210-230 W4 INOX	10
10503014721	12MM 220-240 W4 INOX	10

COLLARE A BULLONE SUPER W1

MIKALOR

MATERIALE

FASCIA: ACCIAIO SEMI DUTTILE (F111)

VITE: ACCIAIO QST 36-3 (DIN 10.213)

BOSSOLI: ACCIAIO (DIN 1.0333)

RIVESTIMENTO

ZINCATO BIANCO CR3

RESISTENZA ALLA CORROSIONE

72 ORE (ASTM B-117)



CODICE	DESCRIZIONE	Q.TÀ
10503018263	17-19 W1	50
10503018271	20-22 W1	50
10503018280	23-25 W1	50
10503018298	26-28 W1	50
10503018300	29-31 W1	50
10503018319	32-35 W1	50
10503018327	36-39 W1	50
10503018335	40-43 W1	50
10503018010	44-47 W1	50
10503018028	48-51 W1	50
10503018036	52-55 W1	25
10503018044	56-59 W1	25
10503018052	60-63 W1	25
10503018060	64-67 W1	25
10503018079	68-73 W1	25
10503018087	74-79 W1	25
10503018095	80-85 W1	25
10503018108	86-91 W1	25
10503018116	92-97 W1	25
10503018124	98-103 W1	25
10503018132	104-112 W1	25
10503018140	113-121 W1	25
10503018159	122-130 W1	25
10503018167	131-139 W1	10
10503018175	140-148 W1	10
10503018183	149-161 W1	10
10503018191	162-174 W1	10
10503018204	175-187 W1	10
10503018212	188-200 W1	10
10503018220	201-213 W1	10
10503018239	214-226 W1	10
10503018247	227-239 W1	10
10503018255	240-252 W1	10
10503018260	265-278 W1	10

COLLARE BULLONE SUPRA W4 INOX

MIKALOR

MATERIALE

FASCIA: ACCIAIO SEMI DUTTILE (F111)

VITE: ACCIAIO QST 36-3 (DIN 10.213)

BOSSOLI: ACCIAIO (DIN 1.0333)

RIVESTIMENTO

ZINCATO BIANCO CR3

RESISTENZA ALLA CORROSIONE

72 ORE (ASTM B-117)



CODICE	DESCRIZIONE	Q.TÀ
10503013016	17-19 W4 INOX	50
10503013024	19-21 W4 INOX	50
10503013032	21-23 W4 INOX	50
10503013040	23-25 W4 INOX	50
10503013059	25-27 W4 INOX	50
10503013067	27-29 W4 INOX	50
10503013075	29-31 W4 INOX	50
10503013083	31-34 W4 INOX	50
10503013091	34-37 W4 INOX	50
10503013104	37-40 W4 INOX	50
10503013112	40-43 W4 INOX	50
10503013120	43-47 W4 INOX	50
10503013139	47-51 W4 INOX	50
10503013147	51-55 W4 INOX	25
10503013155	55-59 W4 INOX	25
10503013163	59-63 W4 INOX	25
10503013171	63-68 W4 INOX	25
10503013180	68-73 W4 INOX	25
10503013198	73-79 W4 INOX	25
10503013200	79-85 W4 INOX	25
10503013219	85-91 W4 INOX	25
10503013227	91-97 W4 INOX	25
10503013235	97-104 W4 INOX	25
10503013243	104-112 W4 INOX	25
10503013251	112-121 W4 INOX	25
10503013260	121-130 W4 INOX	25
10503013278	130-140 W4 INOX	10
10503013286	140-150 W4 INOX	10
10503013294	150-162 W4 INOX	10
10503013307	162-174 W4 INOX	10
10503013315	174-187 W4 INOX	10
10503013323	187-200 W4 INOX	10
10503013331	200-213 W4 INOX	10
10503013340	213-226 W4 INOX	10
10503013358	226-239 W4 INOX	10
10503013366	239-252 W4 INOX	10

FASCETTA IN POLIAMMIDE 6.6



CODICE	DESCRIZIONE	Q.TÀ
1049135	3,6 X 140 VERDE (CONFEZIONE DA 100PZ)	10
1049155	3,6 X 200 VERDE (CONFEZIONE DA 100PZ)	10

FASCETTA IN POLIAMMIDE 6.6



CODICE	DESCRIZIONE	Q.TÀ
1049133	3,6 X 140 ROSSO (CONFEZIONE DA 100PZ)	10
1049153	3,6 X 200 ROSSO (CONFEZIONE DA 100PZ)	10

FASCETTA IN POLIAMMIDE 6.6



CODICE	DESCRIZIONE	Q.TÀ
1049050C	2,5 X 100 BIANCA (CONFEZIONE DA 100PZ)	50
1049070C	2,5 X 140 BIANCA (CONFEZIONE DA 100PZ)	50
1049080C	2,5 X 200 BIANCA (CONFEZIONE DA 100PZ)	50
1049130C	3,6 X 140 BIANCA (CONFEZIONE DA 100PZ)	50
1049150C	3,6 X 200 BIANCA (CONFEZIONE DA 100PZ)	50
1049152C	3,6 X 250 BIANCA (CONFEZIONE DA 100PZ)	50
1049160C	3,6 X 300 BIANCA (CONFEZIONE DA 100PZ)	50
1049170C	3,6 X 370 BIANCA (CONFEZIONE DA 100PZ)	50
1049240C	4,8 X 160 BIANCA (CONFEZIONE DA 100PZ)	50
1049260C	4,8 X 200 BIANCA (CONFEZIONE DA 100PZ)	50
1049270C	4,8 X 250 BIANCA (CONFEZIONE DA 100PZ)	25
1049280C	4,8 X 300 BIANCA (CONFEZIONE DA 100PZ)	25
1049290C	4,8 X 370 BIANCA (CONFEZIONE DA 100PZ)	25
1049420C	7,6 X 250 BIANCA (CONFEZIONE DA 100PZ)	25
1049430C	7,6 X 300 BIANCA (CONFEZIONE DA 100PZ)	25
1049440C	7,6 X 370 BIANCA (CONFEZIONE DA 100PZ)	25
1049450C	7,6 X 450 BIANCA (CONFEZIONE DA 100PZ)	25
1049460C	7,6 X 540 BIANCA (CONFEZIONE DA 100PZ)	25
1049520C	9,0 X 780 BIANCA (CONFEZIONE DA 100PZ)	25

FASCETTA IN POLIAMMIDE 6.6



CODICE	DESCRIZIONE	Q.TÀ
1049051C	2,5 X 100 NERO (CONFEZIONE DA 100PZ)	50
1049071C	2,5 X 140 NERO (CONFEZIONE DA 100PZ)	50
1049081C	2,5 X 200 NERO (CONFEZIONE DA 100PZ)	50
1049131C	3,6 X 140 NERO (CONFEZIONE DA 100PZ)	50
1049151C	3,6 X 200 NERO (CONFEZIONE DA 100PZ)	50
1049153C	3,6 X 250 NERO (CONFEZIONE DA 100PZ)	50
1049161C	3,6 X 300 NERO (CONFEZIONE DA 100PZ)	50
1049171C	3,6 X 370 NERO (CONFEZIONE DA 100PZ)	50
1049241C	4,8 X 160 NERO (CONFEZIONE DA 100PZ)	50
1049261C	4,8 X 200 NERO (CONFEZIONE DA 100PZ)	50
1049271C	4,8 X 250 NERO (CONFEZIONE DA 100PZ)	25
1049281C	4,8 X 300 NERO (CONFEZIONE DA 100PZ)	25
1049291C	4,8 X 370 NERO (CONFEZIONE DA 100PZ)	25
1049421C	7,6 X 250 NERO (CONFEZIONE DA 100PZ)	25
1049431C	7,6 X 300 NERO (CONFEZIONE DA 100PZ)	25
1049441C	7,6 X 370 NERO (CONFEZIONE DA 100PZ)	25
1049451C	7,6 X 450 NERO (CONFEZIONE DA 100PZ)	25
1049461C	7,6 X 540 NERO (CONFEZIONE DA 100PZ)	25
1049521C	9,0 X 780 NERO (CONFEZIONE DA 100PZ)	25

BASSETTA ADESIVA



CODICE	DESCRIZIONE	Q.TÀ
104619X19	19X19 (100PZ) FASCETTA MAX 3,6	1
104628X28	28X28 (100PZ) FASCETTA MAX 4,8	1
104819X19	19X19 (100PZ) FASCETTA MAX 3,6	1
104828X28	28X28 (100PZ) FASCETTA MAX 4,8	1

TASSELLO PER FASCETTE



CODICE	DESCRIZIONE	Q.TÀ
1049769	NERO 6x40	1
1049770	BIANCO 6x40	1
1049771	NERO 8x40	1
1049772	BIANCO 8x40	1

SUPPORTO A STELLA CON FISSAGGIO A VITE



CODICE	DESCRIZIONE	Q.TÀ
1046220X162	BIANCA 22X16MM (100PZ)	50
1048180X129	NERO 22X16MM (100PZ)	50

PISTOLA CHIUSURA FASCETTE NYLON 2,2-4,8



YATO

CODICE	DESCRIZIONE	Q.TÀ
TO-73875	PISTOLA CHIUSURA FASCETTE NYLON 2,2-4,8	5

RONDELLA DI SICUREZZA DIN 6799 BENZING



CODICE	DESCRIZIONE	Q.TÀ
10501110028	Ø 1,2 MM	3000
10501110036	Ø 1,5 MM	10000
10501110044	Ø 1,9 MM	10000
10501110052	Ø 2,3 MM	5000
10501110060	Ø 3,2 MM	5000
10501110079	Ø 4 MM	2500
10501110087	Ø 5 MM	1250
10501110095	Ø 6 MM	2500
10501110108	Ø 7 MM	2500
10501110116	Ø 8 MM	2000
10501110124	Ø 9 MM	1000
10501110132	Ø 10 MM	750
10501110140	Ø 12 MM	1000
10501110159	Ø 15 MM	500
10501110167	Ø 19 MM	250
10501110175	Ø 24 MM	200

ANELLO RAPIDO CIRCOLARE PER ALBERI SRM



CODICE	DESCRIZIONE	Q.TÀ
10502110370	Ø 2 MM	200
10502110257	Ø 3 MM	200
10502110388	Ø 4 MM	200
10502110396	Ø 5 MM	200
10502110409	Ø 6 MM	200
10502110417	Ø 7 MM	200
10502110425	Ø 8 MM	200
10502110433	Ø 9 MM	200
10502110281	Ø 10 MM	200
10502110441	Ø 12 MM	100
10502110450	Ø 14 MM	100
10502110451	Ø 16 MM	100
10502110452	Ø 18 MM	50
10502110453	Ø 20 MM	50
10502110454	Ø 25 MM	50

ANELLI FORI DIN 472 – SEEGER INTERNO



INTERNO

CODICE	DESCRIZIONE	Q.TÀ
10501095017	Ø 8 MM	2500
10501095025	Ø 9 MM	4000
10501095033	Ø 10 MM	3000
10501095050	Ø 12 MM	1000
10501095068	Ø 13 MM	2500
10501095076	Ø 14 MM	1000
10501095084	Ø 15 MM	2500
10501095092	Ø 16 MM	2000
10501095105	Ø 17 MM	2000
10501095121	Ø 19 MM	200
10501095130	Ø 20 MM	200
10501095148	Ø 21 MM	200
10501095156	Ø 22 MM	200
10501095172	Ø 24 MM	170
10501095199	Ø 26 MM	170
10501095210	Ø 28 MM	170
10501095228	Ø 30 MM	170
10501095244	Ø 32 MM	170
10501095260	Ø 35 MM	125
10501095308	Ø 40 MM	100
10501095316	Ø 42 MM	100
10501095340	Ø 47 MM	100
10501095375	Ø 52 MM	100
10501095412	Ø 58 MM	100
10501095420	Ø 60 MM	100

ANELLI ALBERI DIN 471 SEEGER ESTERNO



ESTERNO

CODICE	DESCRIZIONE	Q.TÀ
10501090030	Ø 5 MM	2500
10501090064	Ø 8 MM	4000
10501090072	Ø 9 MM	2000
10501090080	Ø 10 MM	1500
10501090099	Ø 11 MM	1500
10501090099	Ø 11 MM	1000
10501090101	Ø 12 MM	1000
10501090128	Ø 13 MM	1000
10501090136	Ø 14 MM	1000
10501090144	Ø 15 MM	1000
10501090152	Ø 16 MM	1000
10501090160	Ø 17 MM	1000
10501090179	Ø 18 MM	1000
10501090187	Ø 19 MM	1000
10501090195	Ø 20 MM	1000
10501090208	Ø 21 MM	1000
10501090216	Ø 22 MM	500
10501090232	Ø 24 MM	500
10501090240	Ø 25 MM	500
10501090267	Ø 28 MM	250
10501090283	Ø 30 MM	250
10501090320	Ø 35 MM	250
10501090347	Ø 38 MM	100
10501090355	Ø 40 MM	100
10501090363	Ø 42 MM	100
10501090371	Ø 45 MM	100

SPINA ELASTICA DIN 1481



CODICE	DESCRIZIONE	Q.TÀ
10501100155	Ø 2X10 MM	1000
10501100227	Ø 2X24 MM	1000
10501100446	Ø 3X8 MM	1000
10501100462	Ø 3X12 MM	1000
10501100500	Ø 3X20 MM	1000
10501103110	Ø 3X50 MM	1000
10501100649	Ø 4X12 MM	1000
10501100681	Ø 4X20 MM	1000
10501100710	Ø 4X26 MM	1000
10501100761	Ø 4X40 MM	1000
10501100825	Ø 5X10 MM	1000
10501100876	Ø 5X20 MM	1000
10501100921	Ø 5X30 MM	1000
10501100972	Ø 5X50 MM	1000
10501101051	Ø 6X12 MM	1000
10501101115	Ø 6X24 MM	1000
10501101174	Ø 6X40 MM	500
10501101350	Ø 8X20 MM	500
10501101422	Ø 8X36 MM	500
10501101473	Ø 8X60 MM	250
10501101641	Ø 10X24 MM	250
10501101705	Ø 10X40 MM	250
10501101748	Ø 10X60 MM	100
10501101967	Ø 12X30 MM	100
10501102054	Ø 12X70 MM	100

DADO A FARFALLA



CODICE	DESCRIZIONE	Q.TÀ
10502085015	M 3	500
10502085023	M.4	500
10502085031	M 5	200
10502085040	M 6	200
10502085066	M 8	100
10502085074	M 10	100
10502085082	M 12	50
10502085154	W 1/8	500
10502085162	W 5/32	500
10502085170	W 3/16	200
10502085189	W 1/4	200
10502085197	W 5/16	100
10502085200	W 3/8	100
10502085218	W 1/2	50

VITE A FARFALLA



CODICE	DESCRIZIONE	Q.TÀ
10503120033	M3x10	200
10503120068	M3x16	200
10503120092	M4x10	200
10503120113	M4x14	200
10503120130	M4x20	200
10503120164	M5x12	200
10503120180	M5x16	200
10503120201	M5x25	200
10503120236	M6x14	200
10503120252	M6x20	200

ASSORTIMENTO ORING



R-01 3x1,5 - 20pz.	R-17 20x3,5-10pz
R-02 4,4x2 - 20pz.	R-18 22x3,5-10pz
R-03 5x2,5 - 18pz.	R-19 23,5x3,5-10
R-04 7x1,5 - 23pz.	R-20 25x3,5-10pz
R-05 10x1,5 - 23pz.	R-21 26,5x3,5-10
R-06 13x1,5 - 23pz.	R-22 28x3,5-10pz
R-07 10x2,5 - 14pz.	R-23 30x3,5-10pz
R-08 11x2,5 - 13pz.	R-24 31x3,5-10pz
R-09 13x2,5 - 14pz.	R-25 33x3,5-10pz
R-10 14x2,5 - 13pz.	R-26 34,5x3,5-10
R-11 16x2,5 - 14pz.	R-27 36x3,5-10pz
R-12 18x2,5 - 14pz.	R-28 38x3,5-10pz
R-13 19x2,5 - 13pz.	R-29 41x3,5-10pz
R-14 21x1,5 - 14pz.	R-30 44x3,5-10pz
R-15 22x1,5 - 13pz.	R-31 47x3,5-10pz
R-16 18x3,5 - 10pz.	R-32 50x3,5-10pz

CODICE	DESCRIZIONE	Q.TÀ
C0411	ASSORTIMENTO ORING 419PZ	6

ASSORTIMENTO ORING PER ARIA CONDIZIONATA



20 pz. - 5,29x1,78	15 pz. - 11x2
20 pz. - 6,07x1,78	15 pz. - 11x1,78
20 pz. - 6,8x1,9	10 pz. - 13,9x1,78
20 pz. - 7,65x1,78	15 pz. - 12,95x2
20 pz. - 7,8x1,9	10 pz. - 10x2
20 pz. - 7,8x1,9	10 pz. - 14x2
20 pz. - 8,8x1,9	10 pz. - 17x2
10 pz. - 10x2	10 pz. - 17x1,78
15 pz. - 10,77x2,62	10 pz. - 17x3,53

CODICE	DESCRIZIONE	Q.TÀ
C0412	ASSORTIMENTO ORING 270PZ	6

ASSORTIMENTO GUARNIZIONI IGENICO-SANITARI



GUARNIZIONE GOMMA
5 PZ. - 3/8" 8X18X4 MM
5 PZ. - 3/8" 10,5X14X4 MM
10 PZ. - 1/2" 4X16X4 MM
10 PZ. - 1/2" 4X17X4 MM
5 PZ. - 1/2" 8X14X4 MM
10 PZ. - 3/4" 8X18X4 MM
5 PZ. - 3/4" 15X24X3 MM

KLINGERIT
10 PZ. - 1/2" 12X17,5X1 MM
10 PZ. - 1/2" 17X24,5X2 MM
3 PZ. - 1,1/4" 30X39X1 MM
3 PZ. - 1,1/2" 27X38X2 MM

GUARNIZIONE FIBRA
10 PZ. - 3/8" 10X13,5X2 MM
10 PZ. - 3/8" 12X17,5X1,5MM
10 PZ. - 1/2" 17X21X1,5 MM
10 PZ. - 1/2" 17X24X1,5 MM
10 PZ. - 3/4" 20,5X25X1,5MM
5 PZ. - 1" 27X33X1,5 MM

CODICE	DESCRIZIONE	Q.TÀ
C0422	GUARNIZIONI IGENICO-SANITARI 141 PZ	6

ASSORTIMENTO MICRO FUSIBILE



20 PZ. - 5A
20 PZ. - 10A
20 PZ. - 15A
20 PZ. - 20A
20 PZ. - 25A
20 PZ. - 30A

CODICE	DESCRIZIONE	Q.TÀ
C0446	ASSORTIMENTO MICRO FUSIBILE 120PZ	6

ASSORTIMENTO MINI FUSIBILE



20 PZ. - 5A
20 PZ. - 10A
20 PZ. - 15A
20 PZ. - 20A
20 PZ. - 25A
20 PZ. - 30A

CODICE	DESCRIZIONE	Q.TÀ
C0403	ASSORTIMENTO MINI FUSIBILE 120PZ	6

ASSORTIMENTO FUSIBILE



20 PZ. - 5A
20 PZ. - 10A
20 PZ. - 15A
20 PZ. - 20A
20 PZ. - 25A
20 PZ. - 30A

CODICE	DESCRIZIONE	Q.TÀ
C0404	ASSORTIMENTO FUSIBILE 120PZ	6

ASSORTIMENTO MAXI FUSIBILE



3 PZ. - 20A
3 PZ. - 30A
3 PZ. - 40A
3 PZ. - 50A
3 PZ. - 60A
3 PZ. - 70A
3 PZ. - 80A
3 PZ. - 100A

CODICE	DESCRIZIONE	Q.TÀ
C0448	ASSORTIMENTO MAXI FUSIBILE 24PZ	6

ASSORTIMENTO FUSIBILE MICRO/STANDARD/MAXI



MINI	STANDARD	MAXI
5 PZ. - 3A	5 PZ. - 3A	1 PZ. - 20A
5 PZ. - 5A	5 PZ. - 5A	1 PZ. - 30A
5 PZ. - 7,5A	5 PZ. - 7,5A	1 PZ. - 40A
5 PZ. - 10A	5 PZ. - 10A	1 PZ. - 50A
5 PZ. - 15A	5 PZ. - 15A	1 PZ. - 60A
5 PZ. - 20A	5 PZ. - 20A	5 PZ. - 70A
5 PZ. - 25A	5 PZ. - 25A	1 PZ. - 80A
5 PZ. - 30A	5 PZ. - 30A	1 PZ. - 100A

CODICE	DESCRIZIONE	Q.TÀ
C0429	ASS. FUSIBILE MICRO / STANDARD / MAXI 88PZ	6

ASSORTIMENTO FUSIBILE IN VETRO



20pz. - 5A
20pz. - 10A
20pz. - 15A
20pz. - 20A
20pz. - 25A
20pz. - 30A

CODICE	DESCRIZIONE	Q.TÀ
C0417	ASSORTIMENTO FUSIBILE IN VETRO 120PZ	6

ASSORTIMENTO CAPICORDA



- | | | | |
|--|---------|--|-----------|
| | 4 szt. | | 4 szt. |
| | 5 szt. | | 10 szt. |
| | 8 szt. | | 10 szt. |
| | 12 szt. | | 4 szt. |
| | 10 szt. | | 12 szt. |
| | 10 szt. | | 18 szt. |
| | 4 szt. | | 10 szt. |
| | 5 szt. | | 2x10 szt. |
| | 4 szt. | | 10 szt. |

CODICE	DESCRIZIONE	Q.TÀ
C0421	ASSORTIMENTO CAPICORDA 160PZ	6

ASSORTIMENTO CAPICORDA



- | | | | |
|--|--------|--|--------|
| | 25szt. | | 30szt. |
| | 30szt. | | 25szt. |
| | 20szt. | | 10szt. |
| | 30szt. | | 10szt. |
| | 30szt. | | 20szt. |
| | 20szt. | | 15szt. |
| | 10szt. | | 15szt. |
| | 15szt. | | 20szt. |
| | 15szt. | | 10szt. |

CODICE	DESCRIZIONE	Q.TÀ
C0420	ASSORTIMENTO CAPICORDA 360PZ	6

ASSORTIMENTO TUBO TERMORETRAIBILE



- | |
|------------------|
| 40PZ - 2,5X80 MM |
| 32PZ - 3,5X80 MM |
| 24PZ - 5X80 MM |
| 16PZ - 7X80 MM |
| 8PZ - 10X80 MM |
| 8PZ - 13X80 MM |

CODICE	DESCRIZIONE	Q.TÀ
C0418	ASS. TUBO TERMORETRAIBILE 128PZ	6

ASSORTIMENTO MOLLE



SPINTA:	TIRO:
10PZ. - 5X10 MM	10PZ. - 7X25 MM
10PZ. - 5,5X14 MM	10PZ. - 8X23 MM
10PZ. - 6X10 MM	10PZ. - 7X13 MM
8PZ. - 8X13 MM	10PZ. - 6X12 MM
10PZ. - 7,5X17 MM	10PZ. - 5,5X27MM
12PZ. - 8,5X26 MM	6PZ. - 9,5X16MM
12PZ. - 8X50 MM	12PZ. - 9X18 MM
12PZ. - 7X55 MM	8PZ. - 9X35 MM
12PZ. - 4X70 MM	10PZ. - 5,5X38MM
8PZ. - 5X34 MM	10PZ. - 7X19 MM

CODICE	DESCRIZIONE	Q.TÀ
C0402	ASSORTIMENTO MOLLE 200PZ	6

ASSORTIMENTO INGRASSATORI



20 PZ. - M8X1 ANGOLO 180°
15 PZ. - M8X1 ANGOLO 90°
15 PZ. - M8X1 ANGOLO 45°
15 PZ. - M10X1,5 ANGOLO180°
15 PZ. - M10X1,5 ANGOLO 90°
20 PZ. - M10X1,5 ANGOLO 45°

CODICE	DESCRIZIONE	Q.TÀ
C0407	ASSORTIMENTO INGRASSATORI 100PZ	6

ASSORTIMENTO COPPIGLIE



150 PZ. - 1,5X25 MM
150 PZ. - 2,5X25 MM
100 PZ. - 2,5X35 MM
75 PZ. - 3X30 MM
50 PZ. - 3X50 MM
30 PZ. - 4X60 MM

CODICE	DESCRIZIONE	Q.TÀ
C0408	ASSORTIMENTO COPPIGLIE 555PZ	6

ASSORTIMENTO COPPIGLIE GRANDI



50 PZ. - 3X50 MM
30 PZ. - 4X60 MM
20 PZ. - 5X75 MM
20 PZ. - 6X50 MM
16 PZ. - 6X75 MM
8 PZ. - 8X60 MM

CODICE	DESCRIZIONE	Q.TÀ
C0416	ASSORTIMENTO COPPIGLIE GRANDI 144PZ	6

ASSORTIMENTO COPPIGLIE A "R"



42 PZ. - 2X30 MM
30 PZ. - 1,6X35 MM
15 PZ. - 1,6X40 MM
25 PZ. - 2,2X42 MM
20 PZ. - 3,2X48 MM
8 PZ. - 3,8X72 MM

CODICE	DESCRIZIONE	Q.TÀ
C0409	ASSORTIMENTO MOLLE 200PZ	6

ASSORTIMENTO SPINA A SCATTO



16 PZ. - 5X36 MM
18 PZ. - 6X45 MM
6 PZ. - 8X45 MM
10 PZ. - 10X45 MM
20 PZ. - 3,2X48 MM

CODICE	DESCRIZIONE	Q.TÀ
C0410	ASSORTIMENTO SPINA A SCATTO 50PZ	6

ASSORTIMENTO PERNO / FERMO



1 PZ. - 10X25 MM
2 PZ. - 10X40 MM
1 PZ. - 10X50 MM
1 PZ. - 8X25 MM
1 PZ. - 8X30 MM
2 PZ. - 8X35 MM
2 PZ. - 8X50 MM
2 PZ. - 8X60 MM
2 PZ. - 8X65 MM
2 PZ. - 8X70 MM
1 PZ. - 6X30 MM
2 PZ. - 6X35 MM
1 PZ. - 6X50 MM

CODICE	DESCRIZIONE	Q.TÀ
C0445	ASSORTIMENTO PERNO / FERMO 20PZ	6

ASSORTIMENTO PERNO / FERMO + COPPIGLIA A "R"



PERNO/FERMO	7 PZ. - 1,98X33,34 MM
5 PZ. - 7,93X50 MM	20 PZ. - 2,78X41,275MM
18 PZ. - 9,5X50 MM	7 PZ. - 2,78X58,74 MM
5 PZ. - 11,11X63 MM	6 PZ. - 3,57X44,45 MM
3 PZ. - 12,70X50 MM	

CODICE	DESCRIZIONE	Q.TÀ
C0424	ASS. PERNO / FERMO + COPPIGLIA A "R" 71PZ	6

ASSORTIMENTO SPINA ELASTICA



30 PZ. - 1,5X8 MM
30 PZ. - 2,5X25 MM
25 PZ. - 2,5X30 MM
30 PZ. - 3X16 MM
20 PZ. - 3X30 MM
20 PZ. - 4X25 MM
25 PZ. - 5X16 MM
20 PZ. - 5X25 MM
10 PZ. - 5,5X45 MM
15 PZ. - 6X16 MM
10 PZ. - 6X30 MM
10 PZ. - 6X45 MM

CODICE	DESCRIZIONE	Q.TÀ
C0419	ASSORTIMENTO SPINA ELASTICA 245PZ	6

ASSORTIMENTO RONDELLA ARRESTO BENZING



ESTERNO
20 PZ. - 6 MM
20 PZ. - 8 MM
20 PZ. - 9 MM
20 PZ. - 11 MM
20 PZ. - 13 MM
20 PZ. - 14 MM
20 PZ. - 16 MM
20 PZ. - 19 MM
15 PZ. - 20 MM
15 PZ. - 22 MM
15 PZ. - 25 MM
5 PZ. - 32 MM

INTERNO
15 PZ. - 11 MM
15 PZ. - 13 MM
15 PZ. - 14 MM
15 PZ. - 16 MM
15 PZ. - 19 MM
15 PZ. - 20 MM

CODICE	DESCRIZIONE	Q.TÀ
C0401	ASS. RONDELLA ARRESTO BENZING 300PZ	6

ASSORTIMENTO RONDELLA D'ARRESTO BENZING



30 PZ - 1/16" / 1,5 MM
30 PZ - 1/8" / 3 MM
40 PZ - 3/16" / 5 MM
50 PZ - 1/4" / 6 MM
50 PZ - 3/8" / 9,5 MM
40 PZ - 1/2" / 13 MM
20 PZ - 5/8" / 16 MM
20 PZ - 3/4" / 19 MM
20 PZ - 7/8" / 22 MM

CODICE	DESCRIZIONE	Q.TÀ
C0425	ASS. RONDELLA D'ARRESTO BENZING 300PZ	6


ASSORTIMENTO RONDELLA RAME



30 pz. - 6 mm
25 pz. - 8 mm
20 pz. - 10 mm
15 pz. - 12 mm
10 pz. - 14 mm
10 pz. - 16 mm

CODICE	DESCRIZIONE	Q.TÀ
C0406	ASSORTIMENTO RONDELLA RAME 110PZ	6

ASSORTIMENTO MOSCHETTONE A VITE



6 pz. - 36x17 mm
4 pz. - 40x20 mm
4 pz. - 49x23 mm
2 pz. - 58x27 mm
2 pz. - 65x31 mm
2 pz. - 75x34 mm

CODICE	DESCRIZIONE	Q.TÀ
C0415	ASSORTIMENTO MOSCHETTONE A VITE 20PZ	6

ASSORTIMENTO RIVETTI ALLUMINIO



125 pz. - 3,2x11 mm
50 pz. - 4,0x11 mm
50 pz. - 4,8x11 mm
125 pz. - 3,2x17 mm
50 pz. - 4,0x17 mm
50 pz. - 4,8x17 mm

CODICE	DESCRIZIONE	Q.TÀ
C0405	ASSORTIMENTO RIVETTI ALLUMINIO 450PZ	6

ASSORTIMENTO CONNETTORI TERMINALI ELETTRICI




CODICE	DESCRIZIONE	Q.TÀ
YT-06868	ASS. CONNETTORI TERMINALI ELETTRICI 50PZ	6

SET DI DADI PER RIVETTI FILETTATI



CODICE	DESCRIZIONE	Q.TÀ
C0449	SET DI DADI PER RIVETTI FILETTATI	300



UTENSILERIA

CASSETTA PORTAUTENSILI ANTIROTTURA



CODICE	DESCRIZIONE	Q.TÀ
C1390	16" 390X400X110 MM	6
C1392	24" 390X600X110 MM	6

CASSA PORTAUTENSILI ANTIROTTURA



METALLO

CODICE	DESCRIZIONE	Q.TÀ
C1260	3 ELEMENTI 430X200X160 MM	6
C1264	7 ELEMENTI 230X200X250 MM	6

ROTOLO GOMMA MAGNETICA ISOTROPICA



CODICE	DESCRIZIONE	Q.TÀ
M2103600	25MM X L25 MT	25
M2103601	25MM X L25 MT	25
M2103602	25MM X L25 MT	25
M2103603	25MM X L25 MT	25

VASSOIO PORTAUTENSILI MAGNETICO CIRCOLARE



ZINCATO

CODICE	DESCRIZIONE	Q.TÀ
C0452	Ø150 MM	6

BARRA PORTAUTENSILI MAGNETICO



500 MM



CODICE	DESCRIZIONE	Q.TÀ
C0450	500 MM	10

VASSOIO PORTAUTENSILI MAGNETICO RETTANGOLARE



ZINCATO


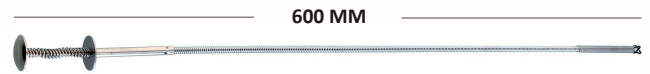
CODICE	DESCRIZIONE	Q.TÀ
C0453	150X350 MM	6

RACCOGLITORE ALLUNGABILE A 600MM MAGENTICO



CODICE	DESCRIZIONE	Q.TÀ
C0455	1,5 KG	25
C0456	2,5 KG	25
C0457	4 KG	25

RACCOGLITORE CON GANCI 600MM



CODICE	DESCRIZIONE	Q.TÀ
C0485	RACCOGLITORE CON GANCI 600MM	10

RACCOGLITORE MAGNETICO CON GANCI



CODICE	DESCRIZIONE	Q.TÀ
1082459	GANCI DA 23 MM	4

SET RACCOGLITORE ALLUNGABILE MAGENTICO CON SPECCHIO E CON MAGNETI



CODICE	DESCRIZIONE	Q.TÀ
C0462	SET RACCOGLIERE ALLUNGABILE MAGENTICO	10

SUPPORTO MAGNETICO A 3 ANGOLI



45° 90° 135°

CODICE	DESCRIZIONE	Q.TÀ
C0465	SENZA FORO CENTRALE 12,5 KG	25
C0466	CON FORO CENTRALE 25 KG	25
C0467	CON FORO CENTRALE 37,5 KG	25

SUPPORTO MAGNETICO A 6 ANGOLI



30° 45° 60° 75° 90° 135°

CODICE	DESCRIZIONE	Q.TÀ
C0475	SENZA FORO CENTRALE 12,5 KG	25
C0476	CON FORO CENTRALE 25 KG	25
C0477	CON FORO CENTRALE 37,5 KG	25

PORTAINSERI MAGNETICO FLESSIBILE



CODICE	DESCRIZIONE	Q.TÀ
108143040 GR	225 MM	10

PORTAINSERI MAGNETICO CON ANELLO



CODICE	DESCRIZIONE	Q.TÀ
62015005	ATTACCO 1/4 L=50 MM	12
62015010	ATTACCO 1/4 L=60 MM	12
62015015	ATTACCO 1/4 L=75 MM	12
62015020	ATTACCO 1/4 L=100 MM	6
62015030	ATTACCO 1/4 L=150 MM	4
62015035	ATTACCO 1/4 L=200 MM	4
62015040	ATTACCO 1/4 L=250 MM	4

PORTAINSERI MAGNETICO



CODICE	DESCRIZIONE	Q.TÀ
C6581	60 MM	25
C6582	150 MM	25

PORTAINSERI MAGNETICO SNODABILE



CODICE	DESCRIZIONE	Q.TÀ
1081430GR 30	PORTAINSERI MAGNETICO SNODABILE	25

CHIAVE MAGNETICA TESTA AD ESAGONO



1/4"

CODICE	DESCRIZIONE	Q.TÀ
C2449	L.45 ATT. 1/4" PER ESAGONO- DA 7 MM	5
C2450	L.45 ATT. 1/4" PER ESAGONO- DA 8 MM	5
C2451	L.45 ATT. 1/4" PER ESAGONO- DA 10 MM	5
C2452	L.45 ATT. 1/4" PER ESAGONO- DA 13 MM	5
67143070-17	L.45 ATT. 1/4" PER ESAGONO- DA 17 MM	5

PORTAINSERI MAGNETICO AUTOMATICO



CODICE	DESCRIZIONE	Q.TÀ
C6585	60 MM	3

ADATTATORE L50MM CON ATTACCO 1/4"



1/4"

CODICE	DESCRIZIONE	Q.TÀ
C4417	1/4" 50 MM CON ATTACCO 1/4"	10
C4418	3/8" 50 MM CON ATTACCO 1/4"	5
C4419	1/2" 50 MM CON ATTACCO 1/4"	4

GIRAVITE PER INSERTI DA 1/4"



CODICE	DESCRIZIONE	Q.TÀ
CH1717-3-610014	1/4"	4

SET INSERTI



INSERTI
L25 MM

PORTA
INSERTI
L60 MM

CODICE	DESCRIZIONE	Q.TÀ
C6590	SET 17 INSERTI PH E PZ 1-2-2-3 L. 25MM+ TX 15-20-25-30-40 + TAGLIA 4-5-7 + PORTA INSERTI MAGNETICO	10

SET INSERTI




INSERTI
L25 MM

PORTA
INSERTI
L60 MM

CODICE	DESCRIZIONE	Q.TÀ
C6591	SET 17 INSERTI PH E PZ 1-2-2-3 L. 25MM+ TX 15-20-25-30-40 + TAGLIA 4-5-7 + PORTA INSERTI MAGNETICO AUTOMATICO	10

INSERTO ZIGRINATO PH



ACR ACCIAIO S2

CODICE	DESCRIZIONE	Q.TÀ
C6520	PH 1 X 25 MM	25
C6521	PH 2 X 25 MM	25
C6522	PH 3 X 25 MM	25


INSERTO ZIGRINATO PZ



ACR ACCIAIO S2

CODICE	DESCRIZIONE	Q.TÀ
C6525	PZ 1 X 25 MM	25
C6526	PZ 2 X 25 MM	25
C6527	PZ 3 X 25 MM	25


INSERTO ESAGONALE SW



1/4" HRC 58-62 ACCIAIO S2

CODICE	DESCRIZIONE	Q.TÀ
C6560	SW 4 X 25 MM	25
C6561	SW 5 X 25 MM	25
C6562	SW 6 X 25 MM	25
C6563	SW 7 X 25 MM	25
C6564	SW 8 X 25 MM	25

INSERTO TORX



1/4" HRC 58-62 ACCIAIO S2

CODICE	DESCRIZIONE	Q.TÀ
C6570	10 X 25 MM	25
C6571	15 X 25 MM	25
C6571	20 X 25 MM	25
C6573	25 X 25 MM	25
C6574	27 X 25 MM	25
C6575	30 X 25 MM	25
C6576	35 X 25 MM	25
C6577	40 X 25 MM	25

INSERTO LUNGO PH 50MM



ACR ACCIAIO S2

CODICE	DESCRIZIONE	Q.TÀ
C6530	PH 1 X 50 MM	15
C6531	PH 2 X 50 MM	15
C6532	PH 3 X 50 MM	15

INSERTO LUNGO PZ 50MM



ACR ACCIAIO S2

CODICE	DESCRIZIONE	Q.TÀ
C6535	PZ 1 X 50 MM	15
C6536	PZ 2 X 50 MM	15
C6537	PZ 3 X 50 MM	15

INSERTO LUNGO TX 50MM



1/4"

HRC 58-62

ACCIAIO S2

CODICE	DESCRIZIONE	Q.TÀ
C6592	INSERTO LUNGO TX 10 X 50 MM	15
C6593	INSERTO LUNGO TX 15 X 50 MM	15
C6594	INSERTO LUNGO TX 20 X 50 MM	15
C6595	INSERTO LUNGO TX 25 X 50 MM	15
C6596	INSERTO LUNGO TX 27 X 50 MM	15
C6597	INSERTO LUNGO TX 30 X 50 MM	15
C6598	INSERTO LUNGO TX 35 X 50 MM	15
C6599	INSERTO LUNGO TX 40 X 50 MM	15

INSERTO EXTRA LUNGO 100MM



ACR

ACCIAIO S2

CODICE	DESCRIZIONE	Q.TÀ
C6541	INSERTO EXTRA- LUNGO PH 2 X 100 MM	10
C6544	INSERTO EXTRA- LUNGO PZ 2 X 100 MM	10

INSERTO EXTRA LUNGO 150MM



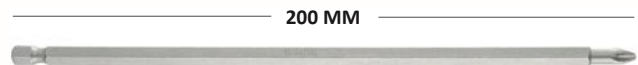
1/4"

ACR

ACCIAIO S2

CODICE	DESCRIZIONE	Q.TÀ
C6551	INSERTO EXTRA- LUNGO PH 2 X 150 MM	10
C6554	INSERTO EXTRA- LUNGO PZ 2 X 150 MM	10

INSERTO EXTRA LUNGO 200MM



1/4"

ACR

ACCIAIO S2

CODICE	DESCRIZIONE	Q.TÀ
C6556	INSERTO EXTRA- LUNGO PH 2 X 200 MM	5
C6557	INSERTO EXTRA- LUNGO PZ 2 X 200 MM	5

INSERTO EXTRA LUNGO 250MM




1/4"

ACR

ACCIAIO S2

CODICE	DESCRIZIONE	Q.TÀ
C6558	INSERTO EXTRA- LUNGO PH 2 X 250 MM	5
C6559	INSERTO EXTRA- LUNGO PZ 2 X 250 MM	5

INSERTO PER CARTONGESSISTA PH-2



1/4"

ACR

ACCIAIO S2

CODICE	DESCRIZIONE	Q.TÀ
C6580	INSERTO PER CARTONGESSISTA PH-2	10

INSERTO TORX ATTACCO 10MM



ACCIAIO S2

CODICE	DESCRIZIONE	Q.TÀ
C3208	45X30 MM	5
C3209	50X30 MM	5
C3210	55X30 MM	5
C3211	60X30 MM	5
C3212	70X30 MM	5

ADATTATORE PER INSERTI ATTACCO 10MM



ACCIAIO CR-V

CODICE	DESCRIZIONE	Q.TÀ
C4416	ATTACCO 10MM DA 1/2"	5
C4415	ATTACCO 10MM DA 3/8"	5
C4410	ATTACCO 1/4" DA 1/2"	5

INSERTO ATTACCO + MAGNETE PH

25 MM



1/4"

CODICE	DESCRIZIONE	Q.TÀ
IMB-PH1X25	PH 1 X 25MM	20
IMB-PH2X25	PH 2 X 25MM	20
IMB-PH3X25	PH 3 X 25MM	20

INSERTO ATTACCO + MAGNETE PH 50MM

50 MM



1/4"

CODICE	DESCRIZIONE	Q.TÀ
IMB-PH1X50	PH 1 X 50MM	10
IMB-PH2X50	PH 2 X 50MM	10
IMB-PH3X50	PH 3 X 50MM	10

INSERTO ATTACCO + MAGNETE PZ

25 MM



1/4"

CODICE	DESCRIZIONE	Q.TÀ
IMB-PZ1X25	PZ 1 X 25MM	20
IMB-PZ2X25	PZ 2 X 25MM	20
IMB-PZ3X25	PZ 3 X 25MM	20

INSERTO ATTACCO + MAGNETE PZ 50MM

50 MM



1/4"


CODICE	DESCRIZIONE	Q.TÀ
IMB-PZ1X50	PZ 1 X 50MM	10
IMB-PZ2X50	PZ 2 X 50MM	10
IMB-PZ3X50	PZ 3 X 50MM	10

INSERTO ATTACCO + MAGNETE TX



CODICE	DESCRIZIONE	Q.TÀ
IMB-TX10X25	TX 10 X 25MM	20
IMB-TX15X25	TX 15 X 25MM	20
IMB-TX20X25	TX 20 X 25MM	20
IMB-TX25X25	TX 25 X 25MM	20
IMB-TX27X25	TX 27 X 25MM	20
IMB-TX30X25	TX 30 X 25MM	20
IMB-TX40X25	TX 40 X 25MM	20

INSERTO ATTACCO + MAGNETE TX 50MM



CODICE	DESCRIZIONE	Q.TÀ
IMB-TX10X50	TX 10 X 50MM	20
IMB-TX15X50	TX 15 X 50MM	20
IMB-TX20X50	TX 20 X 50MM	20
IMB-TX25X50	TX 25 X 50MM	20
IMB-TX27X50	TX 27 X 50MM	20
IMB-TX30X50	TX 30 X 50MM	20
IMB-TX40X50	TX 40 X 50MM	20

INSERTO TORSION BLU PH



CODICE	DESCRIZIONE	Q.TÀ
61058005050-1	PH 1 X 25 MM	50
61058010050-2	PH 2 X 25 MM	50
61058015050-3	PH 3 X 25 MM	50

INSERTO TORSION BLU PH 50MM



CODICE	DESCRIZIONE	Q.TÀ
61059005-1	PH 1 X 50 MM	10
61059010-2	PH 2 X 50 MM	10
61059015-3	PH 3 X 50 MM	10

INSERTO TORSION BLU PZ



CODICE	DESCRIZIONE	Q.TÀ
61083005050-1	PZ 1 X 25 MM	50
61083010050-2	PZ 2 X 25 MM	50
61083015050-3	PZ 3 X 25 MM	50

INSERTO TORSION BLU PZ 50MM



CODICE	DESCRIZIONE	Q.TÀ
61084005-1	PZ 1 X 50 MM	10
61084010-2	PZ 2 X 50 MM	10
61084015-3	PZ 3 X 50 MM	10

INSERTO TORSION BLU TX



CODICE	DESCRIZIONE	Q.TÀ
61103005050-T10	TX 10 X 25 MM	50
61103010050-T15	TX 15 X 25 MM	50
61103015050-T20	TX 20 X 25 MM	50
61103020050-T25	TX 25 X 25 MM	50
61103025050-T27	TX 27 X 25 MM	50
61103030050-T30	TX 30 X 25 MM	50
61103035050-T40	TX 40 X 25 MM	50

INSERTO TORSION BLU TX LUNGO



CODICE	DESCRIZIONE	Q.TÀ
61104005-T10	TX 10 X 50 MM	10
61104009-T15	TX 15 X 50 MM	10
61104010-T20	TX 20 X 50 MM	10
61104020-T25	TX 25 X 50 MM	10
61104025-T27	TX 27 X 50 MM	10
61104030-T30	TX 30 X 50 MM	10
61104035-T40	TX 40 X 50 MM	10



CHIAVE COMBINATA LUCIDA



ACCIAIO
CR-V

CODICE	DESCRIZIONE	Q.TÀ
C6306	DA 6	12
C6307	DA 7	12
C6308	DA 8	12
C6309	DA 9	12
C6310	DA 10	12
C6311	DA 11	12
C6312	DA 12	12
C6313	DA 13	12
C6314	DA 14	12
C6315	DA 15	6
C6316	DA 16	6
C6317	DA 17	6
C6318	DA 18	6
C6319	DA 20	6
C6320	DA 21	6
C6321	DA 22	6
C6322	DA 23	6
C6323	DA 24	6
C6324	DA 25	6
C6325	DA 26	6
C6326	DA 27	6
C6327	DA 28	6
C6328	DA 29	6
C6329	DA 30	6
C6330	DA 31	6
C6332	DA 32	6

CHIAVE POLIGONALE LUCIDA



ACCIAIO
CR-V

CODICE	DESCRIZIONE	Q.TÀ
C6840	DA 6- 7	8
C6841	DA 8- 9	8
C6842	DA 10- 11	8
C6843	DA 12- 13	8
C6844	DA 14- 15	8
C6845	DA 16- 17	8
C6846	DA 18- 19	8
C6847	DA 20- 22	8
C6848	DA 21- 23	8
C6849	DA 24- 27	8
C6850	DA 25- 28	8
C6851	DA 30- 32	8

CHIAVE COMBINATA CRICHETTO PIEGABILE



ACCIAIO
CR-V

CODICE	DESCRIZIONE	Q.TÀ
C7438	DA 8	5
C7440	DA 10	5
C7442	DA 12	5
C7443	DA 13	5
C7444	DA 14	5
C7445	DA 15	5
C7446	DA 16	5
C7447	DA 17	5
C7448	DA 18	5
C7449	DA 19	5

SET 5PZ CHIAVE COMBINATA CRICHETTO

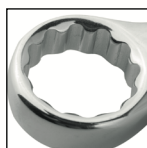


CHIAVE (MM)
8-10-13-17-19

ACCIAIO
CR-V

CODICE	DESCRIZIONE	Q.TÀ
C7401	SET 5PZ CHIAVE COMBINATA CRICHETTO 8/19	5

SET CHIAVE COMBINATA LUCIDA



CHIAVE (MM)
6-7-8-9-10-11-12-13-14-17-19-22

CODICE	DESCRIZIONE	Q.TÀ
C6343	SET CHIAVE COMBINATA 12PZ DALLA 6 ALLA 22	6

SET 12PZ 6-32 CONFEZIONE IN TELA



CHIAVE (MM)
6-8-10-13-15-17-19-22-24-27-30-32

CODICE	DESCRIZIONE	Q.TÀ
C6344	12PZ CHIAVE COMBINATA 6-32 CONFEZIONE TELA	4

SET 24PZ 6-32 CONFEZIONE IN TELA



CHIAVE (MM)
6-7-8-9-10-11-12-13-14-15-16-17-18-19-20-21-22-23-24-26-27-28-30-32

ACCIAIO CR-V

CODICE	DESCRIZIONE	Q.TÀ
C6345	SET CHIAVE COMBINATA 24PZ 6-32 CONF TELA	3

SET 12PZ CHIAVE COMBI FORCHE 6-32 CONFEZIONE IN TELA



CHIAVE (MM)
6X7-8X9-10X11-12X13-14X15-16X17-18X19-20X22-21X23-24X27-25X28-30X32

ACCIAIO CR-V

CODICE	DESCRIZIONE	Q.TÀ
C6033	12PZ CHIAVE COMBINATA FORCHE 6-32 CONFEZIONE TELA	6

RIMUOVI FILTRO OLIO NASTRO DI CUIOIO



CODICE	DESCRIZIONE	Q.TÀ
CB2301	55-110 MM 20	6
CB2302	55-150 MM 25	6

CHIAVE A CROCE PER RUOTE



ACCIAIO CR-V

CODICE	DESCRIZIONE	Q.TÀ
C6783	17-19-21X1/2"	5

SERIE CHIAVE TORX 10 - 50 EXTRA LUNGA



ACCIAIO S2

TORX
10-15-20-25-27-30-40-45-50

CODICE	DESCRIZIONE	Q.TÀ
C6602	TORX T10- T50 EXTRA LUNGA	12

RIMUOVI FILTRO OLIO A CATENA



CODICE	DESCRIZIONE	Q.TÀ
CB2303	55-110 MM 9'	6
CB2304	55-150 MM 12'	6

SERIE CHIAVE ESAGONALE 1,5 - 10 EXTRA LUNGA



ACCIAIO S2

ESAGONALE
1,5-2-2,5-3-4-5-6-8-10

CODICE	DESCRIZIONE	Q.TÀ
C6601	1,5- 10 MM EXTRA LUNGA	12

CHIAVE A BUSSOLA UNIVERSALE



DUREZZA HRC 40 ACCIAIO CRV

CODICE	DESCRIZIONE	Q.TÀ
YT-02400	DIMENSIONI 8-19MM CON CRICCHETTO	12


**CHIAVI A BRUGOLA PIEGHEVOLI
1,5-8 MM, 8 PEZZI**



NEW

CODICE	DESCRIZIONE	Q.TÀ
C6609	1,5 mm	8
	2 mm	8
	2,5 mm	8
	3 mm	8
	4 mm	8
	5 mm	8
	6 mm	8
	8 mm	8

CHIAVE A BRUGOLA CON MANICO A "T"



NEW

CODICE	DESCRIZIONE	Q.TÀ
C6680	1,5 mm	8
C6681	2 mm	8
C6682	2,5 mm	8
C6683	3 mm	8
C6684	4 mm	8
C6685	5 mm	8
C6686	6 mm	8
C6687	8 mm	8
C6688	10 mm	8

CHIAVE A TUBO



NEW

**ACCIAIO
CR-V**

CODICE	DESCRIZIONE	CODICE	DESCRIZIONE	Q.TÀ
C6706	6 MM	C6715	15 MM	10
C6707	7 MM	C6716	16 MM	
C6708	8 MM	C6717	17 MM	
C6710	10 MM	C6718	18 MM	
C6711	11 MM	C6719	19 MM	
C6712	12 MM	C6722	22 MM	
C6713	13 MM	C6724	24 MM	
C6714	14 MM	C6727	27 MM	

SET CHIAVI A TUBO



NEW

**ACCIAIO
CR-V**

CODICE	DESCRIZIONE	Q.TÀ
C6740	8 MM	12
	10 MM	
	13 MM	
	17 MM	
	19 MM	

SET DI BUSSOLE CON MANICO



NEW

**ACCIAIO
CR-V**

CODICE	DESCRIZIONE		Q.TÀ
C4019	BUSSOLE	8-9-10-11-12-13-14-15-16-17-19-21-22-23-24-27-30-32 MM	10
	MANICO	1/2"	

SET DI BUSSOLE CON MANICO



NEW

**ACCIAIO
CR-V**

CODICE	DESCRIZIONE		Q.TÀ
C1127	BUSSOLE	4-4,5-5-5,5-6-7-8-9-10-11-12-13 MM	10
	MANICO	1/4"	
	PUNTE DA 1/4"	PH-1, PH2	
		4-5-5-7	
		TORX: T10, T15, T20, T25, T30 HEX: H3, H4, H5, H6	

CHIAVE A BUSSOLA TORX ATTACCO 1/4"



1/4"

ACCIAIO
CR-V

CODICE	DESCRIZIONE	Q.TÀ
C1424	1/4" E4	6
C1425	1/4" E5	6
C1426	1/4" E6	6
C1427	1/4" E7	6
C1428	1/4" E8	6

CHIAVE A BUSSOLA TORX ATTACCO 1/2"



1/2"

ACCIAIO
CR-V

CODICE	DESCRIZIONE	Q.TÀ
C1570	1/2" E10	6
C1571	1/2" E11	6
C1572	1/2" E12	6
C1574	1/2" E14	6
C1576	1/2" E16	6
C1578	1/2" E18	6
C1580	1/2" E20	6
C1582	1/2" E22	6
C1584	1/2" E24	6

CHIAVE BUSSOLA DA 1/4" LUNGA 50MM



1/4"

ACCIAIO
CR-V

CODICE	DESCRIZIONE	Q.TÀ
C4104	1/4" 4MM	6
C4145	1/4" 4,5MM	6
C4105	1/4" 5MM	6
C4155	1/4" 5,5MM	6
C4106	1/4" 6MM	6
C4107	1/4" 7MM	6
C4108	1/4" 8MM	6
C4109	1/4" 9MM	6
C4110	1/4" 10MM	6
C4111	1/4" 11MM	6
C4112	1/4" 12MM	6
C4113	1/4" 13MM LUNGA	6

CHIAVE BUSSOLA DA 1/4"



1/4"

ACCIAIO
CR-V

CODICE	DESCRIZIONE	Q.TÀ
C1404	1/4" DA 4	6
C1445	1/4" DA 4,5	6
C1405	1/4" DA 5	6
C1455	1/4" DA 5,5	6
C1406	1/4" DA 6	6
C1407	1/4" DA 7	6
C1408	1/4" DA 8	6
C1409	1/4" DA 9	6
C1410	1/4" DA 10	6
C1411	1/4" DA 11	6
C1412	1/4" DA 12	6
C1413	1/4" DA 13	6

CHIAVE BUSSOLA DA 3/4"



3/4"

ACCIAIO
CR-V

CODICE	DESCRIZIONE	Q.TÀ
C1717	3/4" DA 17	6
C1719	3/4" DA 19	6
C1721	3/4" DA 21	6
C1722	3/4" DA 22	6
C1724	3/4" DA 24	6
C1727	3/4" DA 27	6
C1730	3/4" DA 30	6
C1732	3/4" DA 32	6
C1734	3/4" DA 34	6
C1736	3/4" DA 36	6
C1738	3/4" DA 38	6
C1741	3/4" DA 41	4
C1746	3/4" DA 46	4
C1750	3/4" DA 50	5
C1755	3/4" DA 55	4
C1760	3/4" DA 60	4

CHIAVE BUSSOLA DA 1/2"



1/2" ACCIAIO CR-V

CODICE	DESCRIZIONE	Q.TÀ
C1508	1/2" DA 8	24
C1509	1/2" DA 9	24
C1510	1/2" DA 10	24
C1511	1/2" DA 11	24
C1512	1/2" DA 12	24
C1513	1/2" DA 13	24
C1514	1/2" DA 14	24
C1515	1/2" DA 15	24
C1516	1/2" DA 16	24
C1517	1/2" DA 17	24
C1518	1/2" DA 18	24
C1519	1/2" DA 19	24
C1521	1/2" DA 21	8
C1522	1/2" DA 22	8
C1524	1/2" DA 24	8
C1527	1/2" DA 27	8
C1530	1/2" DA 30	8
C1532	1/2" DA 32	8

CHIAVE BUSSOLA DA 1/2" LUNGA 80MM



1/2" ACCIAIO CR-V

CODICE	DESCRIZIONE	Q.TÀ
C5108	1/2" LUNGA DA 8	12
C5109	1/2" LUNGA DA 9	12
C5110	1/2" LUNGA DA 10	12
C5111	1/2" LUNGA DA 11	12
C5112	1/2" LUNGA DA 12	12
C5113	1/2" LUNGA DA 13	12
C5114	1/2" LUNGA DA 14	12
C5115	1/2" LUNGA DA 15	12
C5116	1/2" LUNGA DA 16	12
C5117	1/2" LUNGA DA 17	12
C5118	1/2" LUNGA DA 18	12
C5119	1/2" LUNGA DA 19	12
C5121	1/2" LUNGA DA 21	4
C5122	1/2" LUNGA DA 22	4
C5124	1/2" LUNGA DA 24	4
C5127	1/2" LUNGA DA 27	4
C5130	1/2" LUNGA DA 30	4
C5132	1/2" LUNGA DA 32	4

SET 9PZ CHIAVE A BUSSOLA TORX ATTACCO 1/2" E10-E24



1/2" ACCIAIO CR-V

CODICE	DESCRIZIONE	Q.TÀ
C4009	SET 9PZ CHIA BUSS TORX ATT. 1/2" E10-E24	6

SET 8PZ CHIAVE A BUSSOLA TORX ATTACCO 3/8" E6-E16



3/8" ACCIAIO CR-V

CODICE	DESCRIZIONE	Q.TÀ
C3008	SET 8PZ CHIAVE A BUSSOLA TORX ATTACCO 3/8" E6-E16	6

ESPOSITORE DA BANCO BUSSOLE DA 1/2" NORMALI E LUNGHE 162PZ



ACCIAIO CR-V

1/2"

CZ01	CORTO		PROFONDO		PZ	
	MM	PZ	MM	PZ	MM	PZ
	C1508	8	5	C5108	8	6
	C1509	9	5	C5109	9	6
	C1510	10	10	C5110	10	6
	C1511	11	5	C5111	11	6
	C1512	12	5	C5112	12	6
	C1513	13	10	C5113	13	6
	C1514	14	5	C5114	14	6
	C1515	15	5	C5115	15	6
	C1516	16	5	C5116	16	6
	C1517	17	10	C5117	17	6
	C1518	18	4	C5118	18	6
	C1519	19	10	C5119	19	6
	C1521	21	4	C5121	21	6
	C1522	22	4	C5122	22	6
	C1524	24	6	C5124	24	6
	C1527	27	3	C5127	27	6
	C1530	30	2	C5130	30	6
	C1532	32	2	C5132	32	6

SET 11PZ CHIAVE A BUSSOLA ATTACCO 1/4" 4-13 MM



NEW

1/4"

ACCIAIO
CR-V

CODICE	DESCRIZIONE	Q.TÀ
C1111	SET 9PZ CHIAVE A BUSSOLA 1/4" 4-13 MM	6

SET 10PZ CHIAVE A BUSSOLA ATTACCO 1/2" 10-24 MM



NEW

1/2"

ACCIAIO
CR-V

CODICE	DESCRIZIONE	Q.TÀ
C4010	SET 10PZ CHIAVE A BUSSOLA 1/2" 10-24MM	6

CHIAVE BUSSOLA A IMPATTO 1/2"



1/2" ACCIAIO CR-MO

CODICE	DESCRIZIONE	Q.TÀ
C1800	1/2" DA 8	10
C1802	1/2" DA 10	10
C1803	1/2" DA 11	10
C1804	1/2" DA 12	10
C1805	1/2" DA 13	10
C1806	1/2" DA 14	10
C1807	1/2" DA 15	10
C1808	1/2" DA 16	10
C1809	1/2" DA 17	10
C1810	1/2" DA 18	10
C1811	1/2" DA 19	10
C1812	1/2" DA 20	10
C1813	1/2" DA 21	10
C1814	1/2" DA 22	10
C1815	1/2" DA 23	10
C1816	1/2" DA 24	10
C1817	1/2" DA 25	10
C1818	1/2" DA 26	10
C1819	1/2" DA 27	10
C1820	1/2" DA 28	10
C1821	1/2" DA 29	10
C1822	1/2" DA 30	10
C1823	1/2" DA 32	6

CHIAVE BUSSOLA A IMPATTO 1/2"



1/2" ACCIAIO CR-MO

CODICE	DESCRIZIONE	Q.TÀ
C1835	1/2" DA E10	10
C1836	1/2" DA E12	10
C1837	1/2" DA E14	10
C1838	1/2" DA E16	10
C1839	1/2" DA E18	10
C1840	1/2" DA E20	10
C1841	1/2" DA E22	10
C1842	1/2" DA E24	10

CHIAVE BUSSOLA IMPACT 1/2" LUNGA 78MM



1/2" ACCIAIO CR-MO

CODICE	DESCRIZIONE	Q.TÀ
C2800	1/2" LUNGA DA 8	10
C2802	1/2" LUNGA DA 10	10
C2803	1/2" LUNGA DA 11	10
C2804	1/2" LUNGA DA 12	10
C2805	1/2" LUNGA DA 13	10
C2806	1/2" LUNGA DA 14	10
C2807	1/2" LUNGA DA 15	10
C2808	1/2" LUNGA DA 16	10
C2809	1/2" LUNGA DA 17	10
C2810	1/2" LUNGA DA 18	10
C2811	1/2" LUNGA DA 19	10
C2812	1/2" LUNGA DA 20	10
C2813	1/2" LUNGA DA 21	10
C2814	1/2" LUNGA DA 22	10
C2815	1/2" LUNGA DA 23	10
C2816	1/2" LUNGA DA 24	10
C2817	1/2" LUNGA DA 25	10
C2818	1/2" LUNGA DA 26	10
C2819	1/2" LUNGA DA 27	10
C2820	1/2" LUNGA DA 28	10
C2821	1/2" LUNGA DA 29	10
C2822	1/2" LUNGA DA 30	10
C2823	1/2" LUNGA DA 32	6

ADATTATORE



ACCIAIO CR-V

1/4" 3/8" 1/2" 3/4" 1"

CODICE	DESCRIZIONE	Q.TÀ
C2075	1/4" LUNGHEZZA 75MM	10
C2100	1/4" LUNGHEZZA 100MM	10
C2150	1/4" LUNGHEZZA 150MM	10
C3100	3/8" LUNGHEZZA 100MM	10
C3150	3/8" LUNGHEZZA 150MM	10
C4075	1/2" LUNGHEZZA 75MM	10
C4125	1/2" LUNGHEZZA 125MM	10
C4200	1/2" LUNGHEZZA 200MM	10
C4250	1/2" LUNGHEZZA 250MM	10
C6100	3/4" LUNGHEZZA 100MM	10
C6200	3/4" LUNGHEZZA 200MM	10
C6400	3/4" LUNGHEZZA 400MM	10
C6201	1" LUNGHEZZA 200MM	10
C6401	1" LUNGHEZZA 400MM	10

CHIAVE PER RADIATORE



1/2"

ACCIAIO CR-V

CODICE	DESCRIZIONE	Q.TÀ
C7595	3/8", 7/16", 1/2", 5/8", 13/16"	6

CRICCHETTO



1/4"

3/8"

1/2"

ACCIAIO CR-V

CODICE	DESCRIZIONE	Q.TÀ
C8453	1/4"	6
C8454	3/8"	6
C8455	1/2"	6

MACCHINA CRICCHETTO



ACCIAIO CR-V

1/2"

3/8"

1/4"

CODICE	DESCRIZIONE	Q.TÀ
C8495	1/4" C8453	1
C8496	3/8" C8454	1
C8497	1/2" C8455	1

ADATTATORE



ACCIAIO CR-V

CODICE	DESCRIZIONE	Q.TÀ
C4400	1" ESTERNO M: 3/4"	10
C4401	3/4" ESTERNO M: 1"	20
C4402	3/4" ESTERNO M: 1/2"	10
C4403	1/2" ESTERNO M: 3/4"	10
C4404	1/2" ESTERNO M: 3/8"	25
C4405	3/8" ESTERNO M: 1/2"	10
C4406	3/8" ESTERNO M: 1/4"	12
C4407	1/2" ESTERNO M: 1/4"	20

GIUNTO CARDANICO



ACCIAIO CR-V

CODICE	DESCRIZIONE	Q.TÀ
C4425	1/2"	10
C4423	1/4"	10

MACCHINA CRICCHETTO MANICO CURVO



ACCIAIO CR-V

1/2"

3/8"

1/4"

CODICE	DESCRIZIONE	Q.TÀ
C8489	1/4" C8429	1
C8490	3/8" C8439	1
C8491	1/2" C8449	1

CRICCHETTO MANICO CURVO



3/8"

1/4"

1/2"

ACCIAIO CR-V

CODICE	DESCRIZIONE	Q.TÀ
C8429	1/4"	6
C8439	3/8"	6
C8449	1/2"	6

SERIE 43 PZ BUSSOLE 1/4" + INSERTI + ACCESSORI



ACCIAIO S2

ACCIAIO CR-V

1/4"

CODICE	DESCRIZIONE	Q.TÀ	
C1143	SERIE 43 PEZZI BUSSOLE, INSERTI E ACCESSORI	2	
	MANICO 1/4"		
	BARRE DI ESTENSIONE 1/4"		50, 150 MM
	ESTENSIONE FLESSIBILE 1/4"		
	GIUNTO CARDANICO 1/4"		
	PRESE 1/4"		4; 4,5; 5; 5,5; 6; 7; 8; 9; 10; 11; 12; 13; 14 MM
	PUNTE IN ACCIAIO S2 1/4"		PIATTE: 4; 5,5; 6,5
			PH1, PH2, PH3
			PZ1, PZ2, PZ3
			HEX: H3, H4, H6, H8
TORX: T8, T10, T15, T20, T25, T27, T30, T40			
ADATTATORE 3 STEP 3/8 X 1/4			

SERIE 25 PZ BUSSOLE 1/2" + INSERTI + ACCESSORI



1/2"

ACCIAIO CR-V

CODICE	DESCRIZIONE	Q.TÀ	
C4525	SERIE 25 PEZZI BUSSOLE, INSERTI E ACCESSORI	2	
	BARRE DI ESTENSIONE 1/2"		125, 250 MM
	MANOPOLA 1/2"		
	GIUNTO CARDANICO 1/2"		
	PRESE 1/2"		10, 11, 12, 13, 14, 15, 16, 17, 18, 19, 20, 21, 22, 23, 24, 27, 30, 32 MM
	PRESE PER CANDELE		16, 21 MM

SERIE 94 PZ BUSSOLE 1/4" + 1/2" + INSERTI + ACCESSORI



CODICE	DESCRIZIONE	Q.TÀ
C4094	PRESE CORTE 1/2"	10, 11, 12, 13, 14, 15, 16, 17, 18, 19, 20, 21, 22, 24, 27, 30, 32 MM
	PRESE LUNGHE 1/2" 77MM	14, 15, 17, 19, 22 MM
	PRESE PER CANDELE	16, 21 MM
	MANICO A CRICCHETTO 1/2"	
	CACCIAVITE 1/4"	
	BARRA DI ESTENSIONE 1/2"	125, 250 MM
	ADATTATORE 1/2" X 3/8"	
	GIUNTO CARDANICO 1/2"	
	PRESE CORTE 1/4"	4; 4,5; 5; 5,5; 6; 7; 8; 9; 10; 11; 12; 13; 14 MM
	PUNTE 1/4"	PIATTE: 4; 5,5; 7
		PH1, PH2
		PZ1, PZ2
		HEX: H3, H4, H5, H6
	TORX: T8, T10, T15, T20, T25, T27, T30, T40	
	MANICO CRICCHETTO 1/4"	
	MANICO GUIDA 1/4"	
	BARRE DI ESTENSIONE	50, 100 MM
	MANOPOLA 1/4"	
	PUNTE 5/15" 30MM	PIATTE: 8, 10, 12MM
		PH3, PH4
PZ3, PZ4		
HEX: H7, H8, H10, H12, H14		
T40, T45, T50, T55		
ADATTATORE 1/2" X 5/16"		



ACCIAIO S2

ACCIAIO CR-V

5/16"

1/2"

1/4"



CHIAVE DINAMOMETRICA CERTIFICATA



ACCIAIO
CR-V

3/8"

1/2"

1/4"

CODICE	DESCRIZIONE	Q.TÀ
C8209	1/4" DA 5- 25 NM	1
C8210	1/2" DA 42- 210 NM	1
C8211	1/2" DA 70- 350 NM	1

PINZA



ACCIAIO
CR-V


CODICE	DESCRIZIONE	Q.TÀ
C7060	LUNGHEZZA 160 MM	6
C7061	LUNGHEZZA 180 MM	6
C7062	LUNGHEZZA 200 MM	6

TRONCHESE TAGLIO DIAGONALE



ACCIAIO
CR-V

CODICE	DESCRIZIONE	Q.TÀ
C7065	LUNGHEZZA 160 MM	6
C7066	LUNGHEZZA 180 MM	6
C7070	LUNGHEZZA 200 MM	6



TAGLIACAVI



L=200
MM

ACCIAIO
CR-V

CODICE	DESCRIZIONE	Q.TÀ
C7071	LUNGHEZZA 200 MM	6

TRONCHESE TAGLIO FRONTALE



L=200
MM ACCIAIO
CR-V

CODICE	DESCRIZIONE	Q.TÀ
C7057	LUNGHEZZA 200 MM	6

TRONCHESE TAGLIO FRONTALE



L=275
MM ACCIAIO
CR-V

CODICE	DESCRIZIONE	Q.TÀ
C7056	LUNGHEZZA 275 MM	6

PINZA A BECCO DRITTO FINE



ACCIAIO
CR-V

CODICE	DESCRIZIONE	Q.TÀ
C7063	LUNGHEZZA 160 MM	6
C7064	LUNGHEZZA 200 MM	6

PINZA A BECCO CURVO FINE



ACCIAIO
CR-V

CODICE	DESCRIZIONE	Q.TÀ
C7068	LUNGHEZZA 160 MM	6
C7069	LUNGHEZZA 200 MM	6

PINZA SPELACAVI



L=160
MM ACCIAIO
CR-V

CODICE	DESCRIZIONE	Q.TÀ
C7067	LUNGHEZZA 160 MM	6

PINZA PAPPAGALLO



L=250
MM ACCIAIO
CR-V

CODICE	DESCRIZIONE	Q.TÀ
C7072	LUNGHEZZA 250 MM	6

PINZA ISOLATA 1000V



ACCIAIO
CR-V

CODICE	DESCRIZIONE	Q.TÀ
C7045	LUNGHEZZA 160 MM	6
C7046	LUNGHEZZA 180 MM	6
C7047	LUNGHEZZA 200 MM	6

TRONCHESE ISOLATO 1000V



ACCIAIO
CR-V

CODICE	DESCRIZIONE	Q.TÀ
C7048	LUNGHEZZA 160 MM	6
C7049	LUNGHEZZA 180 MM	6

PINZA SPELACAVI AUTOMATICA



L=205
MM ACCIAIO
SK5

CODICE	DESCRIZIONE	Q.TÀ
C7180	LUNGHEZZA 205 MM	10

PINZA GIRATUBI SVEDESE



ACCIAIO
CR-V

CODICE	DESCRIZIONE	Q.TÀ
C7579	LUNGHEZZA 230 MM- 0,5"	1
C7580	LUNGHEZZA 320 MM- 1"	1
C7581	LUNGHEZZA 420 MM- 1,5"	1
C7582	LUNGHEZZA 550 MM- 2"	1
C7583	LUNGHEZZA 650 MM- 3"	1

PINZA PAPPAGALLO AUTOMATICA



L=250
MM ACCIAIO
CR-V

CODICE	DESCRIZIONE	Q.TÀ
C7160	LUNGHEZZA 250 MM	10

MINI PINZA A BECCO CURVO FINE



L=125
MM

CODICE	DESCRIZIONE	Q.TÀ
CX0131	LUNGHEZZA 125 MM	12

SET 4 PINZE PER ANELLI DI SICUREZZA



L=160
MM

CODICE	DESCRIZIONE	Q.TÀ
C7100	LUNGHEZZA 160 MM	5

MINI PINZA



L=125
MM

CODICE	DESCRIZIONE	Q.TÀ
CX0125	LUNGHEZZA 125 MM	12

MINI TRONCHESE TAGLIO DIAGONALE



L=125
MM

CODICE	DESCRIZIONE	Q.TÀ
CX0127	LUNGHEZZA 125 MM	12

MINI TRONCHESE TAGLIO FRONTALE



L=125
MM

CODICE	DESCRIZIONE	Q.TÀ
CX0128	LUNGHEZZA 125 MM	12

MINI PINZA A BECCO DRITTO FINE



L=125
MM

CODICE	DESCRIZIONE	Q.TÀ
CX0126	LUNGHEZZA 125 MM	12

MINI PINZA A BECCO TONDO



L=125
MM

CODICE	DESCRIZIONE	Q.TÀ
CX0130	LUNGHEZZA 125 MM	12

SET MINI PINZE



L=125
MM

CODICE	DESCRIZIONE	Q.TÀ
CX0140	LUNGHEZZA 125 MM	12

PINZA GRIP AUTOBLOCCANTE



L=250
MM

CODICE	DESCRIZIONE	Q.TÀ
CB7140	LUNGHEZZA 250 MM	6

PINZE DI SERRAGGIO CON GANASCE



L=180
MM L=250
MM

CODICE	DESCRIZIONE	Q.TÀ
C7139	LUNGHEZZA 180 MM	12
C7140	LUNGHEZZA 250 MM	12

PINZE DI SERRAGGIO CON GANASCE ALLUNGATE



L=230
MM

CODICE	DESCRIZIONE	Q.TÀ
C7141	LUNGHEZZA 230 MM	12

PINZE DI SERRAGGIO CON GANASCE PER FILTRO OLIO



L=250
MM

CODICE	DESCRIZIONE	Q.TÀ
C7142	LUNGHEZZA 250 MM	12

PINZA DI SERRAGGIO CON GANASCE TIPO "U"



L=250
MM

CODICE	DESCRIZIONE	Q.TÀ
C7143	APERTURA FINO A 50MM	12

PINZE DI SERRAGGIO CON GANASCE LARGHE



L=250
MM

CODICE	DESCRIZIONE	Q.TÀ
C7144	APERTURA FINO A 40MM	12

PINZA DI SERRAGGIO CON GANASCE TIPO "C"



L=280
MM

CODICE	DESCRIZIONE	Q.TÀ
C7146	APERTURA FINO A 80MM	12

MORSA IN GHISA



CODICE	DESCRIZIONE	Q.TÀ
C8104	LUNGHEZZA 100 MM 5KG	1
C8105	LUNGHEZZA 125 MM 7KG	1
C8106	LUNGHEZZA 150 MM 10KG	1
C8107	LUNGHEZZA 200 MM 17KG	1

CACCIAVITI ROTANTI



CODICE	DESCRIZIONE	Q.TÀ
C5243	CACCIAVITI ROTANTI	12

CACCIAVITI



L=250
MM

CODICE	DESCRIZIONE	Q.TÀ
C5241	CACCIAVITI	12

GIRAVITI



ACCIAIO
CR-MO



CODICE	DESCRIZIONE	Q.TÀ
C5401	GIRAVITI A CROCE PHILLIPS 0 X 100 MM	12
C5402	GIRAVITI A CROCE PHILLIPS 1 X 100 MM	12
C5403	GIRAVITI A CROCE PHILLIPS 2 X 38 MM	12
C5404	GIRAVITI A CROCE PHILLIPS 2 X 100 MM	12
C5405	GIRAVITI A CROCE PHILLIPS 2 X 150 MM	12
C5406	GIRAVITI A CROCE PHILLIPS 3 X 150 MM	12



CODICE	DESCRIZIONE	Q.TÀ
C5412	GIRAVITI A CROCE POZIDRIV 1 X 100 MM	12
C5414	GIRAVITI A CROCE POZIDRIV 2 X 100 MM	12



CODICE	DESCRIZIONE	Q.TÀ
C5421	GIRAVITI A TAGLIO 3 X 100 MM	12
C5422	GIRAVITI A TAGLIO 4 X 100 MM	12
C5423	GIRAVITI A TAGLIO 5 X 100 MM	12
C5424	GIRAVITI A TAGLIO 6 X 38 MM	12
C5425	GIRAVITI A TAGLIO 6 X 100 MM	12
C5426	GIRAVITI A TAGLIO 8 X 150 MM	12

GIRAVITI LUNGI



ACCIAIO
CR-MO



300 MM



CODICE	DESCRIZIONE	Q.TÀ
C5450	CROCE PHILLIPS LUNGO 0 X 300 MM	12
C5451	CROCE PHILLIPS LUNGO 1 X 300 MM	12
C5452	CROCE PHILLIPS LUNGO 2 X 300 MM	12



CODICE	DESCRIZIONE	Q.TÀ
C5454	TAGLIO LUNGO 3 X 300 MM	12
C5455	TAGLIO LUNGO 4 X 300 MM	12
C5456	TAGLIO LUNGO 5 X 300 MM	12
C5457	TAGLIO LUNGO 6 X 300 MM	12

GIRAVITI TORX



ACCIAIO
CR-MO

CODICE	DESCRIZIONE	Q.TÀ
C5460	TORX 5 X 75 MM	12
C5461	TORX 6 X 75 MM	12
C5462	TORX 7 X 75 MM	12
C5463	TORX 8 X 75 MM	12
C5464	TORX 9 X 75 MM	12
C5465	TORX 10 X 100 MM	12
C5466	TORX 15 X 100 MM	12
C5467	TORX 20 X 100 MM	12
C5468	TORX 25 X 100 MM	12
C5469	TORX 27 X 100 MM	12
C5470	TORX 30 X 100 MM	12
C5471	TORX 40 X 100 MM	12
C5472	TORX 45 X 100 MM	12

GIRAVITI 2 IN 1 CON INSERTO COMBINATO PH2 E TAGLIO 6MM LUNGHEZZA 100MM



ACCIAIO
CR-MO

CODICE	DESCRIZIONE	Q.TÀ
C5365	2 IN 1 CON INSERTO COMBINATO PH2 E TAGLIO 6MM	6

GIRAVITI ISOLATO PER ELETTRICISTI



ACCIAIO
CR-V



CODICE	DESCRIZIONE	Q.TÀ
C5303	PHILLIPS 0 X 80 MM	12
C5304	PHILLIPS 1 X 100 MM	12
C5305	PHILLIPS 2 X 125 MM	12



CODICE	DESCRIZIONE	Q.TÀ
C5306	TAGLIO 3 X 80 MM	12
C5307	TAGLIO 4 X 100 MM	12
C5308	TAGLIO 5 X 100 MM	12
C5309	TAGLIO 6 X 125 MM	12

CERCAFASE



AC

100-500
V

CODICE	DESCRIZIONE	Q.TÀ
C5265	TAGLIO 140 MM	30
C5266	TAGLIO 190 MM	24

CERCAFASE DIGITALE



DC

AC

12-250
V

CODICE	DESCRIZIONE	Q.TÀ
C5252	CERCAFASE DIGITALE CON DISPLAY	24

SET GIRAVITI



ACCIAIO
CR-V

CODICE	DESCRIZIONE	Q.TÀ
C5370	PH0 – PH1 – PH2 – TAGLIO 4 – TAGLIO 5 – TAGLIO 6	5
C5371	PZ0 – PZ1 – PZ2 – TAGLIO 4 – TAGLIO 5 – TAGLIO 6	5
C5375	TX6- TX8 – TX10 – TX15 – TX20 – TX25 – TX30	5

ASSORTIMENTO GIRAVITI ISOLATO



CODICE	DESCRIZIONE	Q.TÀ
C5301	PH1 - PH2 - TAGLIO 3 - TAGLIO 4 - TAGLIO 6 - CERCAFASE	5

ASSORTIMENTO MINI GIRAVITI
PH – TAGLIO



CODICE	DESCRIZIONE	Q.TÀ
C5366	PH000 – PH 00 – PH 0 – TAGLIO 1,5 – TAGLIO 2,0 – TAGLIO 2,4	5

ASSORTIMENTO MINI GIRAVITI
TORX



CODICE	DESCRIZIONE	Q.TÀ
C5367	TX: T5 – T6- T7 – T8 – T9 – T10	5

ESPOSITORE DA BANCO GIRAVITI PZ - PH - TAGLIO 168PZ



CODICE	DESCRIZIONE	Q.TÀ
CZ10	ESPOSITORE DA BANCO GIRAVITI PZ- PH- TAGLIO 168PZ	1

CODICE	NUMERO	DIMENSIONE
C5401	12	PH 0X100
C5402	12	PH 1X100
C5403	12	PH 2X38
C5404	12	PH 2X100
C5405	12	PH 2X150
C5406	12	PH 3X150
C5412	12	PZ 1X100
C5414	12	PZ 2X100
C5421	12	3X100
C5422	12	4X100
C5423	12	5X100
C5424	12	6X38
C5425	12	6X100
C5426	12	8X150





SPOSTA OGGETTI

BREMAK SRL [®]

PRESENTA

FERMASCURO MAGNETICO



COPPIA FERMABALCONI MAGNETICI

COLORI DISPONIBILI

BIANCO Cod. TCFSBIANCO

NERO Cod. TCFSNERO

GRIGIO Cod. TCFSGRIGIO

**MAX TENUTA
E PRATICITA'**

CUSCINETTO GONFIABILE WINBAG



150x160
MM 100KG 3-50
MM

CODICE	DESCRIZIONE	Q.TÀ
107048822	CUSCINETTO GONFIABILE WINBAG	24
107048823	POMPETTA PER CUSCINETTO GONFIABILE	4

SERIE STRETTOI STRINGE E ALLARGA

NEW



CODICE	DESCRIZIONE	Q.TÀ
C2020	MORSETTO FALEGNAMERIA RAPID 150 MM 149 KG	100
C2021	MORSETTO FALEGNAMERIA RAPID 300 MM 149 KG	100
C2022	MORSETTO FALEGNAMERIA RAPID 450 MM 149 KG	100
C2023	MORSETTO FALEGNAMERIA RAPID 600 MM 149 KG	100
C2024	MORSETTO FALEGNAMERIA RAPID 750 MM 149 KG	100
C2025	MORSETTO FALEGNAMERIA RAPID 900 MM 149 KG	100

CUSCINETTO GONFIABILE



CODICE	DESCRIZIONE	Q.TÀ
YT-67381	DIMENSIONI 165X150 MM	24
YT-67382	DIMENSIONI 190X110 MM	24
YT-67383	DIMENSIONI 270X130 MM	24
YT-67385	ASSORTIMENTO 3 CUSCINETTI	6

PATTINI SPOSTAOGGETTI + SOLLEVA PORTA



300KG

CODICE	DESCRIZIONE	Q.TÀ
YT-37490	4PZ PATTINI SPOSTAOGGETTI 300KG E SOLLEVA PORTA	6

SOLLEVA PIASTRELLE



100
MM

CODICE	DESCRIZIONE	Q.TÀ
YT-37200	ALZATA 100 MM	6

DISCO SPOSTA OGGETTI



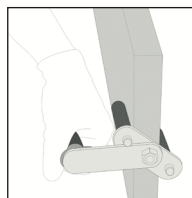
ANTISCIVOLO TEFLON

CODICE	DESCRIZIONE	Q.TÀ
1077400	40 MM (4PZ)	24
1077600	60 MM (4PZ)	24

COPPIA PORTA LASTRE CON IMPUGNATURA




YATO



CODICE	DESCRIZIONE	Q.TÀ
YT-37440	COPPIA PORTA LASTRE CON IMPUGNATURA	6

CARRELLO IN ALLUMINIO PIEGHEVOLE

YATO



70KG

CODICE	DESCRIZIONE	Q.TÀ
11003175	PORTATA MASSIMA 70 KG	4

PORTA LASTRE



80KG

ABS

CODICE	DESCRIZIONE	Q.TÀ
YT-37444	PORTATA MASSIMA 80 KG	6

SCIVOLO MASCHIO/FEMMINA COLORE GIALLO PER PIASTRELLE MARINA

4000
KG/M²


CODICE	DESCRIZIONE	Q.TÀ
SPMPG50/M	SCIVOLO MASCHIO COLORE GIALLO 480X51X10 MM PER PIASTRELLE MARINA	10
SPMPG50/F	SCIVOLO FEMMINA COLORE GIALLO 480X51X10 MM PER PIASTRELLE MARINA	10

ESPOSITORE 92 PIASTRELLE MARINA



CODICE	DESCRIZIONE	Q.TÀ
PMPN50	PIASTRELLA MARINA IN PVC MORBIDA ANTISCIVOLO 500X500X10 MM	92

SPESSORE PER VETRO E FINESTRE



CODICE	DESCRIZIONE	Q.TÀ
PSPE30X18X2PPC	30X18X2 MM BIANCO	12
PSPE30X18X3PPC	30X18X3 MM GIALLO	12
PSPE30X18X4PPC	30X18X4 MM ROSSO	12
PSPE30X18X5PPC	30X18X5 MM NERO	12
PSPE30X18X7PPC	30X8X7 MM VERDE	12



CLAPS



CODICE	DESCRIZIONE	Q.TÀ
PCLAPS200000PPC	CLAPS 2MM NEUTRO	1000
PCLAPS300000PPC	CLAPS 3MM GRIGIO	800
PCLAPS500000PPC	CLAPS 5MM NERO	500

POZZETTO ANTIPOLVERE NICHELATO



CODICE	DESCRIZIONE	Q.TÀ
A3008NI	15X30XØ8 MM CON MOLLA	100
A3009NI	20X30XØ9 MM CON MOLLA	100
A3010NI	20X30XØ10 MM CON MOLLA	100
A2508NI	20X30XØ8 MM SENZA MOLLA	100
A2509NI	20X30XØ9 MM SENZA MOLLA	100
A2510NI	20X25XØ10 MM SENZA MOLLA	100


CASSAFORTE CON DIGITAL LOCK
SISTEMA DI AVVISO DI BATTERIA SCARICA

NEW



CODICE	DESCRIZIONE	Q.TÀ	
TO-78641	ALIMENTATO DA 4 BATTERIE AA (1,5 V) CON DOPPIA CHIAVE	1	
	MISURE		350X250X250 MM
	LAMIERA D'ACCIAIO		10 KG

ALZA LASTRE IN ALLUMINIO DA PIEDE



**L=55
MM**

CODICE	DESCRIZIONE	Q.TÀ
YT-37450	LUNGHEZZA 55 MM	12

CASSAFORTE CON DIGITAL LOCK
SISTEMA DI AVVISO DI BATTERIA SCARICA

NEW



CODICE	DESCRIZIONE	Q.TÀ	
TO-78642	ALIMENTATO DA 4 BATTERIE AA (1,5 V) CON DOPPIA CHIAVE	1	
	MISURE		310X200X200 MM
	LAMIERA D'ACCIAIO		7 KG



RIVETTI

RIVETTATRICE



L=250
MM

CODICE	DESCRIZIONE		Q.TÀ
C0705	RIVETTATRICE PROFESSIONALE		6
	RIVETTI	2,4 - 3,2 - 4,0 - 4,8 (MM)	

RIVETTATRICE PROFESSIONALE ROTANTE



L=275
MM

CODICE	DESCRIZIONE		Q.TÀ
C0707	RIVETTATRICE PROFESSIONALE		6
	RIVETTI	2,4 - 3,2 - 4,0 - 4,8 (MM)	

RIVETTATRICE PROFESSIONALE



L=215
MM

CODICE	DESCRIZIONE		Q.TÀ
C0708	RIVETTATRICE PROFESSIONALE		6
	USO DEI RIVETTI	ALLUMINIO: 2,4 - 3,2 - 4,0 - 4,8 (MM)	
		ACCIAIO: 2,4 - 3,2 - 4,0 (MM)	
	ACCIAIO INOX: 2,4 - 3,2 - 4,0 - 4,8 (MM)		

RIVETTATRICE PROFESSIONALE A DUE MANI



L=260
MM

CODICE	DESCRIZIONE		Q.TÀ
CXT0801	RIVETTATRICE PROFESSIONALE		6
	RIVETTI	2,4 - 3,2 - 4,0 - 4,8 - 6,4 (MM)	

RIVETTATRICE PROFESSIONALE A DUE MANI



L=550
MM

CODICE	DESCRIZIONE		Q.TÀ
C0730	RIVETTATRICE PROFESSIONALE A DUE MANI		6
	RIVETTI	3,2 - 4, - 4,8 - 6,0 - 6,4 (MM)	

RIVETTATRICE PROFESSIONALE PER RIVETTI FILETTATI



L=195
MM

CODICE	DESCRIZIONE		Q.TÀ
C0709	RIVETTATRICE PROFESSIONALE PER RIVETTI		6
	DIMENSIONI DADO RIVETTO	M3, M4, M5, M6	

RIVETTATRICE PROFESSIONALE A DUE MANI PER RIVETTI FILETTATI

L=440
MM

CODICE	DESCRIZIONE		Q.TÀ
C0745	RIVETTATRICE PROFESSIONALE A DUE MANI		6
	RIVETTI	M3 - M4 - M5 - M6 - M8 - M10 - M12	
	TIPO DADO	ALLUMINIO-ACCIAIO-ACCIAIO INOSSIDABILE	

TESTA DI RICAMBIO PER RIVETTATRICE RIVETTI FILETTATI



CODICE	DESCRIZIONE	Q.TÀ
C0751	PER RIVETTATRICE C0709 E C0745 DA M3	10
C0752	PER RIVETTATRICE C0709 E C0745 DA M4	10
C0753	PER RIVETTATRICE C0709 E C0745 DA M5	10
C0754	PER RIVETTATRICE C0709 E C0745 DA M6	10
C0755	PER RIVETTATRICE C0709 E C0745 DA M8	10
C0756	PER RIVETTATRICE C0709 E C0745 DA M10	10
C0757	PER RIVETTATRICE C0709 E C0745 DA M12	10


RIVETTATRICE PNEUMATICA



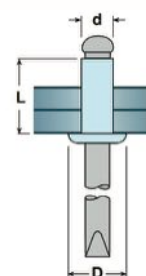
NEW

CODICE	DESCRIZIONE		Q.TÀ
TO-70280	PRESSIONE	76,1 ± 3,0 DB(A)	10
	DIAMETRO DEL RIVETTO	2.4, 3.2, 4, 4.8 MM	
	PRESSIONE MAX	0,63 MPA	
	SCHIACCIAMENTO	720KG	
	PESO	1,5KG	
	DIAMETRO INTERNO DEL TUBO	3/8" (10MM)	

RIVETTO ALLUMINIO CHIODO ACCIAIO ZINCATO

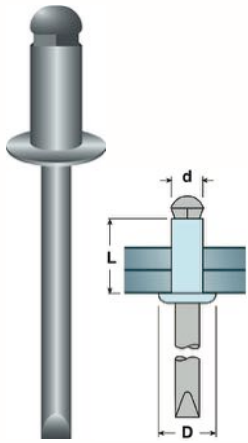


d mm	L mm	D mm	mm	mm	N	N
3	6 8 10	6	3,1	2÷3 3÷5 5÷7	1100	660
3,2	8	6,5	3,3	3÷5	950	680
3,4	7 9	7	3,5	3÷4 4÷6	1500	850
4	8 10 12 14 16	8	4,1	2,5÷4,5 4,5÷6,5 6,5÷8,5 8,5÷10,5 10,5÷12,5	1850	1300
4,8	10 12 14 16 20	9,5	5	4÷6 6÷8 8÷10 10÷12 14÷16	2950	2170

ACCIAIO
ZINCATO

CODICE	DESCRIZIONE	Q.TÀ
S1013006-3X6	3 X 6 MM	1000
S1013008-3X8	3 X 8 MM	1000
S1013010-3X10	3 X 10 MM	1000
S1013208-3.2X8	3,2 X 8 MM	1000
S1013407-3.4X7	3,4 X 7 MM	1000
S1013409-3.4X9	3,4 X 9 MM	1000
S1014008-4X8	4 X 8 MM	1000
S1014010-4X10	4 X 10 MM	1000
S1014012-4X12	4 X 12 MM	1000
S1014014-4X14	4 X 14 MM	1000
S1014016-4X16	4 X 16 MM	500
S1014810-4.8X10	4,8 X 10 MM	500
S1014812-4.8X12	4,8 X 12 MM	500
S1014814-4.8X14	4,8 X 14 MM	500
S1014816-4.8X16	4,8 X 16 MM	500
S10148-4.8X20	4,8 X 20 MM	500

RIVETTO ALLUMINIO CHIEDO ACCIAIO ZINCATO GRAF




d mm	L mm	D mm	mm	mm	N	N
4	12	8	4,3	3÷6	1850	1300
	16			6÷10		
	20			10÷14		
	25			14÷18		
	30			18÷24		
4,8	12	9,5	5,3	2÷6	2950	2170
	16			6÷10		
	20			10÷14		
	26			14÷18		
	30			18÷22		
	35			22÷27		
	40			27÷32		
	50			37÷42		

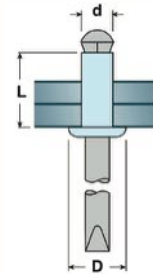
ACCIAIO ZINCATO

CODICE	DESCRIZIONE	Q.TÀ
S1214012-4.3X12	4,3 X 12 MM	1000
S1214016-4.3X16	4,3 X 16 MM	500
S1214020-4.3X20	4,3 X 20 MM	500
S1214026-4.3X25	4,3 X 25 MM	500
S1214030-4.3X30	4,3 X 30 MM	500
S1214812-4.8X12	4,8 X 12 MM	500
S1214816-4.8X16	4,8 X 16 MM	500
S1214820-4.8X20	4,8 X 20 MM	500
S1214826-4.8X26	4,8 X 26 MM	250
S1214830-4.8X30	4,8 X 30 MM	250
S1214835-4.8X35	4,8 X 35 MM	250
S1214840-4.8X40	4,8 X 40 MM	250
S1214850-4.8X50	4,8 X 50 MM	250

RIVETTI IN ALLUMINIO A TESTA LARGA



d mm	L mm	D mm	mm	mm	N	N
4,8	12	9,5	5	6÷8	2950	2170
	14			8÷10		
	16			10÷12		
	20			14÷16		



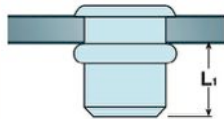
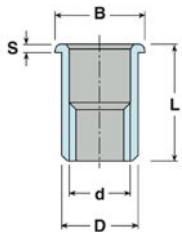
ACCIAIO ZINCATO

CODICE	DESCRIZIONE	Q.TÀ
S1074812-4.8X12	4,8 X 12 MM	250
S1074814-4.8X14	4,8 X 14 MM	250
S1074816-4.8X16	4,8 X 16 MM	250
S1074820-4.8X20	4,8 X 20 MM	250

INSERTI FILETTATI A TESTA CILINDRICA




d 6H mm	D mm	B mm	S mm	mm	mm	L ₁ mm	L mm
M4	5,9	9	1	6	0,3±2,5 2,5±4,0	5,5±6,0	11 13
M5	6,9	10	1,2	7	0,5±3,0 3,0±5,0	7,2±7,7	13 15,5
M6	8,9	12	1,5	9	0,5±2,3 2,3±4,0 4,0±6,0	7,6±8,2	15,5 16 17,5
M8	10,9	15	1,5	11	0,8±3,5 3,5±6,0	9,5±10,1	17,5 20
M10	11,9	16	1,7	12	1,0±3,5 3,5±6,0	10,7±11,5	19 22



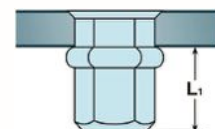
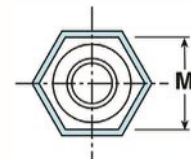
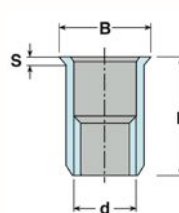
ACCIAIO ZINCATO

CODICE	DESCRIZIONE	Q.TÀ
S1074812-4.8X12	IN ACCIAIO M4	200
S1074814-4.8X14	IN ACCIAIO M5	200
S1074816-4.8X16	IN ACCIAIO M6	200
S1074820-4.8X20	IN ACCIAIO M8	200
S32M10TP-C-M10	IN ACCIAIO M10	200

INSERTO FILETTATO ESAGONALE A TESTA RIDOTTA



d 6H mm	M mm	B mm	S mm	M ₁ mm	mm	L ₁ mm	L mm
M4	5,9	6,6	0,5	6	0,5±2,0	5,5±6,0	11
M5	6,9	8	0,6	7	0,5±3,0	7,6±8,3	14
M6	8,9	10	0,6	9	0,5±3,0	10,3±10,7	16
M8	10,9	12	0,8	11	0,5±3,0	11,8±12,5	18



ACCIAIO ZINCATO

CODICE	DESCRIZIONE	Q.TÀ
S32M4TRE-M4	IN ACCIAIO M4	200
S32M5TRE-M5	IN ACCIAIO M5	200
S32M6TRE-M6	IN ACCIAIO M6	200
S32M8TRE-M8	IN ACCIAIO M8	200
S32M10TRE-M10	IN ACCIAIO M10	200

INGRASSATORE MANUALE



CODICE	DESCRIZIONE	Q.TÀ	
C0720	INGRASSATORE MANUALE DA 500 ML + 2 TUBI	5	
	PRESSIONE DI ESERCIZIO		200-410 BAR 20-41 MPA 3000-6000 PSI
	CAPACITÀ		500 GR
	FILETTATURA		M10

INGRASSATORE MANUALE PROFESSIONALE



CODICE	DESCRIZIONE	Q.TÀ	
C0722	INGRASSATORE MANUALE DA 500 ML PROFESSIONALE + 2 TUBI	5	
	PRESSIONE DI ESERCIZIO		310- 850 BAR 31- 82 MPA 4500- 1200 PSI
	CAPACITÀ		500 GR
	FILETTATURA		M10
	SPESSORE CORPO		1,3 MM

INGRASSATORE MANUALE



CODICE	DESCRIZIONE	Q.TÀ	
C0725	INGRASSATORE MANUALE DA 600 ML PROFESSIONALE + 2 TUBI	5	
	PRESSIONE DI ESERCIZIO		400-965 BAR 41-96 MPA 6000-14000 PSI
	CAPACITÀ		600 GR
	FILETTATURA		M10
	SPESSORE CORPO		1,7 MM

GRASSO AL LITIO IN CARTUCCIA



400 GR

CODICE	DESCRIZIONE	Q.TÀ
C0715	400 ML PER ARTICOLI C0722 E C0725	10

TUBO FLESSIBILE PER INGRASSATORE



MAX 4500 PSI M10X1

CODICE	DESCRIZIONE	Q.TÀ
C0760	TUBO PER INGRASSATORE LUNGHEZZA 300 MM	10
C0761	TUBO PER INGRASSATORE LUNGHEZZA 500 MM	10


TUBO FLESSIBILE PER INGRASSATORE PROFESSIONALE



M10X1

CODICE	DESCRIZIONE	Q.TÀ
C0765	LUNGHEZZA 300 MM	10
C0766	LUNGHEZZA 500 MM	10

TUBO METALLO PER INGRASSATORE




240
MM

M10X1

CODICE	DESCRIZIONE	Q.TÀ
C0770	LUNGHEZZA 240 MM	10

TESTINE QUATTRO GRIFFE DIRITTE IN ACCIAIO



M10X1

CODICE	DESCRIZIONE	Q.TÀ
C0780	TESTINE A QUATTRO GRIFFE DIRITTE IN ACCIAIO	10

INIETTORE DI OLIO MANUALE



500
ML

M10X1

CODICE	DESCRIZIONE	Q.TÀ
C0703	500 ML	5

OLIATORE MANUALE IN METALLO



250ML

500ML

CODICE	DESCRIZIONE	Q.TÀ
C0697	CANNA SEMIFLESSIBILE 250 ML	10
C0696	CANNA SEMIFLESSIBILE 500 ML	10
C0698	CANNA FLESSIBILE 380 ML	10

PISTOLA OLIO



NEW

CODICE	DESCRIZIONE	Q.TÀ
C0863	FUNZIONAMENTO 15 BAR CONNETTORE 1/4"	10
	SERBATOIO 900 ML	



FILIERE ESTRATTORI E LIME

MASCHI FILETTATURA STANDARD



DIN 352

ACCIAIO SI-CR

CODICE	DESCRIZIONE	Q.TÀ
C9003	M3 X 0,5 CONFEZIONE DA 3PZ	10
C9004	M4 X 0,7 CONFEZIONE DA 3PZ	10
C9005	M5 X 0,8 CONFEZIONE DA 3PZ	10
C9006	M6 X 1 CONFEZIONE DA 3PZ	10
C9008	M8 X 1,25 CONFEZIONE DA 3PZ	10
C9010	M10 X 1,5 CONFEZIONE DA 3PZ	10
C9012	M12 X 1,75 CONFEZIONE DA 3PZ	10
C9014	M14 X 2 CONFEZIONE DA 3PZ	10
C9016	M16 X 2 CONFEZIONE DA 3PZ	10
C9018	M16 X 2,5 CONFEZIONE DA 3PZ	10
C9020	M20 X 2,5 CONFEZIONE DA 3PZ	10

MASCHI FILETTATURA A PASSO FINE



DIN 2181

ACCIAIO SI-CR

CODICE	DESCRIZIONE	Q.TÀ
C9071	M4 X 0,5 CONFEZIONE DA 2PZ	10
C9072	M5 X 0,5 CONFEZIONE DA 2PZ	10
C9073	M6 X 0,75 CONFEZIONE DA 2PZ	10
C9075	M8 X 1 CONFEZIONE DA 2PZ2PZ	10
C9076	M10 X 0,75 CONFEZIONE DA 2PZ	10
C9076	M10 X 0,75 CONFEZIONE DA 2PZ	10
C9077	M10 X 1 CONFEZIONE DA 2PZ	10
C9078	M12 X 1,75 CONFEZIONE DA 3PZ	10
C9079	M10 X 1,25 CONFEZIONE DA 2PZ	10
C9080	M12 X 1,25 CONFEZIONE DA 2PZ	10
C9081	M12 X 1,5 CONFEZIONE DA 2PZ	10
C9082	M14 X 1 CONFEZIONE DA 2PZ	10
C9083	M14 X 1,25 CONFEZIONE DA 2PZ	10
C9084	M14 X 1,5 CONFEZIONE DA 2PZ	10
C9085	M16 X 1 CONFEZIONE DA 2PZ	10
C9086	M16 X 1,25 CONFEZIONE DA 2PZ	10
C9087	M16 X 1,5 CONFEZIONE DA 2PZ	10

MASCHI FILETTATURA STANDARD




DIN 376A

ACCIAIO M2

CODICE	DESCRIZIONE	Q.TÀ
C9021	M3 X 0,5 DIN371A/376A	5
C9022	M4 X 0,7 DIN371A/376A	5
C9023	M5 X 0,8 DIN371A/376A	5
C9024	M6 X 1 DIN371A/376A	5
C9025	M7 X 1 DIN371A/376A	5
C9026	M8 X 1,25 DIN371A/376A	5
C9027	M10 X 1,5 DIN371A/376A	5
C9028	M12X1,75 DIN371A/376A	5

FILIERA TONDA FILETTATURA STANDARD



DIN 223

ACCIAIO SI-CR

FILIERA TONDA FILETTATURA A PASSO FINE



DIN 223

ACCIAIO SI-CR

CODICE	DESCRIZIONE	Q.TÀ
C9093	M8 X 1 D. 2,5 CM	10
C9094	M10 X 1,25 D 3CM	10
C9095	M12 X 1,5 D. 4CM	10
C9096	M14 X 1,5 D. 4CM	10
C9097	M16 X 1,5 D 4,5CM	10

CODICE	DESCRIZIONE	Q.TÀ
C9053	M3 X 0,5 Ø 2 CM	10
C9054	M4 X 0,7 Ø 2 CM	10
C9055	M5 X 0,8 Ø 2 CM	10
C9056	M6 X 1 Ø 2 CM	10
C9058	M8 X 1,25 Ø 2,5 CM	10
C9060	M10 X 1,5 Ø 3 CM	10
C9062	M12 X 1,75 Ø 4 CM	10
C9064	M14 X 2 Ø 4 CM	10
C9066	M16 X 2 Ø 4,5 CM	10
C9068	M18 X 2,5 Ø 4,5 CM	10
C9070	M20 X 2,5 Ø 4,5 CM	10

MANOPOLA PER IL MASCHIO



CODICE	DESCRIZIONE	Q.TÀ
C9000	M1-M12	10
C9001	M5-M20	10

CHIAVE GIRAMASCHI A CRICCHETTO



CODICE	DESCRIZIONE	Q.TÀ
C9002	M5-M12	10

PORTAFILIERE



CODICE	DESCRIZIONE	Q.TÀ
C9041	M4-M6	10
C9042	M8	10
C9043	M10	10
C9044	M12-M14	10
C9045	M16	10

SET MASCHI + MANOPOLA



DIN 352

ACCIAIO SI-CR

CODICE	DESCRIZIONE	Q.TÀ	
C9181	SET FILIERE M3-M12 + PORTAFILIERE 22PZ	10	
	MANOPOLA MASCHI		1PZ
	MASCHI		(M3,M4,M5,M6,M8,M10,M12)X3PZ
	DIMENSIONI		150X110X35 MM

SET FILIERE + PORTAFILIERE



DIN 352

ACCIAIO SI-CR

CODICE	DESCRIZIONE	Q.TÀ	
C9180	SET FILIERE M3-M12 + PORTAFILIERE 8PZ	5	
	PORTAFILIERE		1PZ
	FILIERE		(M3X0,5; M4X0,7; M5X0,8; M6X1; M8X1,25; M10X1,5; M12X1,75)X3PZ
	DIMENSIONI		120X80X30 MM

SET MASCHI E FILIERE + MANOPOLA + PORTAFILIERE + ACCESSORI



DIN 223

DIN 352

ACCIAIO SI-CR

CODICE	DESCRIZIONE	Q.TÀ	
C9182	SET MASCHI E FILIERE M3-M12 + MANOPOLA E PORTAFILIERE + ACCESSORI 32PZ	5	
	MANOPOLA E PORTAFILIERE		1PZ
	FILIERE E MASCHI		M3,M4,M5,M6,M8,M10,M12
	DIMENSIONI		265X120X35 MM

SET MASCHI E FILIERE + MANOPOLA + PORTAFILIERE + ACCESSORI



DIN 223
DIN 352

ACCIAIO
SI-CR

CODICE	DESCRIZIONE	Q.TÀ
C9183	SET MASCHI E FILIERE M3-M20 + MANOPOLA E PORTAFILIERE + ACCESSORI 54PZ	1
	MANOPOLA(2PZ) E PORTAFILIERE(6PZ)	
	FILIERE E MASCHI M3,M4,M5,M6,M8,M10,M12,M14, M16,M18,M20	
	DIMENSIONI	
	SONDA E CACCIAVITE	1PZ

ESTRATTORE VITE SET DA 5PZ M3-M18



ACCIAIO
CR-V

CODICE	DESCRIZIONE	Q.TÀ
C9190	ESTRATTORE VITE SET 5 PZ M3-M18	10
	GRANDEZZE M3-M6 1/8-1/4"; M6-M8 1/4-5/16"; M8-M11 5/16-7/16"; M11-M14 7/16-9/16"; M14-M18 9/16-3/4"	

ESTRATTORE VITE SET DA 6 PZ M3-M25



ACCIAIO
CR-V

CODICE	DESCRIZIONE	Q.TÀ
C9191	ESTRATTORE VITE SET 6 PZ M3-M25	10
	GRANDEZZE M3-M6 1/8-1/4"; M6-M8 1/4-5/16"; M8-M11 5/16-7/16"; M11-M14 7/16-9/16"; M14-M18 9/16-3/4"; M18-M25 3/4-1"	

ESTRATTORE VITE SET DA 8 PZ M3-M50



ACCIAIO CR-V

CODICE	DESCRIZIONE	Q.TÀ
C9192	ESTRATTORE VITE SET 8 PZ M3-M50	10
	MISURE M3-M6 1/8-1/4"; M6-M8 1/4-5/16"; M8-M11 5/16-7/16"; M11-M14 7/16-9/16"; M14-M18 9/16-3/4"; M18-M25 3/4-1"; M18-M25 1-1 3/8"; M33-M50 1 3/8-2"	

LIMA SEMITONDA NR.2 PER METALLO



ACCIAIO CR-MO

CODICE	DESCRIZIONE	Q.TÀ
C4944	LUNGHEZZA 200MM	12
C4947	LUNGHEZZA 250MM	12

LIMA TRIANGOLARE NR.2 PER METALLO



ACCIAIO CR-MO

CODICE	DESCRIZIONE	Q.TÀ
C4954	LUNGHEZZA 200MM	12
C4957	LUNGHEZZA 250MM	12

LIMA PIATTA NR.2 PER FERRO



ACCIAIO CR-MO

CODICE	DESCRIZIONE	Q.TÀ
C4934	LUNGHEZZA 200MM	12
C4937	LUNGHEZZA 250MM	12


LIMA TONDA NR.2 PER METALLO



ACCIAIO CR-MO

CODICE	DESCRIZIONE	Q.TÀ
C4964	LUNGHEZZA 200MM	12
C4967	LUNGHEZZA 250MM	12


LIMA PIATTA NR.2 PER LEGNO



ACCIAIO CR-MO

CODICE	DESCRIZIONE	Q.TÀ
C4921	LUNGHEZZA 250MM	12


LIMA SEMITONDA NR.2 PER LEGNO



ACCIAIO
CR-MO

CODICE	DESCRIZIONE	Q.TÀ
C4924	LUNGHEZZA 250MM	12


LIMA TONDA NR.2 PER LEGNO



ACCIAIO
CR-MO

CODICE	DESCRIZIONE	Q.TÀ
C4927	LUNGHEZZA 250MM	12

SET LIME PER FERRO



CODICE	DESCRIZIONE	Q.TÀ
C4990	SET LIME PER FERRO NR.2 L=200MM 3PZ (TONDA; SEMICIRCOLARE; PIATTA)	5
C4994	SET LIME PER FERRO NR.2 L=250MM 3PZ (TONDA; SEMICIRCOLARE; PIATTA)	5

SET SCALPELLO PER FALEGNAME CON MANICO IN LEGNO



CODICE	DESCRIZIONE	Q.TÀ
CXT790200	SET SCALPELLO PER FALEGNAME MANICO IN LEGNO 4PZ	6

SCALPELLO PER FALEGNAME CON MANICO IN LEGNO



CODICE	DESCRIZIONE	Q.TÀ
CXT790206	6MM	6
CXT790208	8MM	6
CXT790212	12MM	6
CXT790214	14MM	6
CXT790218	18MM	6
CXT790220	20MM	6
CXT790225	25MM	6
CXT790232	32MM	6
CXT790238	38MM	6



PUNTE

PUNTA RETTIFICATA DUAL



ACCIAIO
HSS

CODICE	DESCRIZIONE	Q.TÀ
C9700	1 MM	10
C9701	1.5 MM	10
C9702	2 MM	10
C9703	2.5 MM	10
C9704	3 MM	10
C9705	3.2 MM	10
C9706	3.5 MM	10
C9707	4 MM	10
C9708	4.2 MM	10
C9709	4.5 MM	10
C9710	4.8 MM	10
C9711	5 MM	10
C9712	5.2 MM	10
C9713	5.5 MM	10
C9714	6 MM	10
C9715	6.5 MM	10
C9716	7 MM	10
C9717	7.5 MM	10
C9718	8 MM	10
C9719	8.5 MM	10
C9720	9 MM	10
C9721	9.5 MM	10
C9722	10 MM	5
C9723	10.5 MM	5
C9724	11 MM	5
C9725	11.5 MM	5
C9726	12 MM	5
C9727	12.5 MM	5
C9728	13 MM	5
C9729	14 MM	1
C9730	15 MM	1
C9731	16 MM	1
C9732	17 MM	1
C9733	18 MM	1
C9734	19 MM	1
C9735	20 MM	1

ESPOSITORE PUNTE RETTIFICATE DUAL



NEW

ACCIAIO
HSS

CODICE	ELEMENTI	DESCRIZIONE	Q.TÀ
CZ17	C9700	1 MM	10
	C9701	1,5 MM	10
	C9702	2 MM	10
	C9703	2,5 MM	10
	C9704	3 MM	10
	C9705	3,2 MM	10
	C9706	3,5 MM	10
	C9707	4 MM	10
	C9708	4,2 MM	10
	C9709	4,5 MM	10
	C9710	4,8 MM	10
	C9711	5 MM	10
	C9712	5,2 MM	10
	C9713	5,5 MM	10
	C9714	6 MM	10
	C9715	6,5 MM	10
	C9716	7 MM	10
	C9717	7,5 MM	10
	C9718	8 MM	10
	C9719	8,5 MM	10
	C9720	9 MM	10
	C9721	9,5 MM	10
	C9722	10 MM	10
	C9723	10,5 MM	10
	C9724	11 MM	10
	C9725	11,5 MM	10
	C9726	12	10
	C9727	12,5	10
C9728	13	10	

SET PUNTE RETTIFICATE DUAL



ACCIAIO
HSS

CODICE	DESCRIZIONE	Q.TÀ
C9697	19PZ Ø 1-10X0,5 MM	5

SET PUNTE RETTIFICATE DUAL



ACCIAIO
HSS

CODICE	DESCRIZIONE	Q.TÀ
C9696	13PZ 1,5-6 MM	5

PUNTA COBALTO HSS-E DIN 338
RETTIFICATA AUTOCENTRANTE



5%
COB

ACCIAIO
HSS

CODICE	DESCRIZIONE	Q.TÀ
C9810	1 MM	10
C9815	1.5 MM	10
C9820	2 MM	10
C9825	2.5 MM	10
C9830	3 MM	10
C9832	3.2 MM	10
C9835	3.5 MM	10
C9840	4 MM	10
C9842	4.2 MM	10
C9845	4.5 MM	10
C9848	4.8 MM	10
C9850	5 MM	10
C9852	5.2 MM	10
C9855	5.5 MM	10
C9860	6 MM	10
C9865	6.5 MM	10
C9870	7 MM	10
C9875	7.5 MM	10
C9880	8 MM	10
C9885	8.5 MM	10
C9890	9 MM	10
C9895	9.5 MM	10
C9900	10 MM	10
C9905	10.5 MM	10
C9910	11 MM	10
C9915	11.5 MM	10
C9920	12 MM	10
C9925	12.5 MM	10
C9930	13 MM	10



C9700

ESPOSITORE PUNTE COBALTO



NEW

5% COB ACCIAIO HSS

CODICE	ELEMENTI	DESCRIZIONE	Q.TÀ
Z03	C9810	1 MM	10
	C9815	1,5 MM	10
	C9820	2 MM	10
	C9825	2,5 MM	10
	C9830	3 MM	10
	C9832	3,2 MM	10
	C9835	3,5 MM	10
	C9840	4 MM	10
	C9842	4,2 MM	10
	C9845	4,5 MM	10
	C9848	4,8 MM	10
	C9850	5 MM	10
	C9852	5,2 MM	10
	C9855	5,5 MM	10
	C9865	6,5 MM	10
	C9870	7 MM	10
	C9875	7,5 MM	10
	C9880	8 MM	10
	C9885	8,5 MM	10
	C9890	9 MM	10
	C9895	9,5 MM	10
	C9900	10 MM	10
	C9905	10,5 MM	10
	C9910	11 MM	10
	C9915	11,5 MM	10
	C9920	12	10
C9925	12,5	10	
C9930	13	10	

SET PUNTE COBALTO



5% COB ACCIAIO HSS

CODICE	DESCRIZIONE	Q.TÀ
C9801	19PZ Ø 1-10 IN 0,5 MM	5
101307501113	25PZ Ø 307/1-13 IN 0,5 MM	5

PUNTA RETTIFICATA HSS-G M2 DIN 338 SPEEDMASTER



CODICE	DESCRIZIONE	Q.TÀ
101001220100	1 MM	10
101001220150	1,50 MM	10
101001220200	2 MM	10
101001220250	2,5 MM	10
101001220300	3 MM	10
101001220350	3,50 MM	10
101001220400	4 MM	10
101001220450	4,50 MM	10
101001220500	5 MM	10
101001220550	5,5 MM	10
101001220600	6 MM	10
101001220650	6,50 MM	10
101001220700	7 MM	10
101001220750	7,50 MM	5
101001220800	8 MM	5
101001220850	8,50 MM	5
101001220900	9 MM	5
101001220950	9,50 MM	5
1010012201000	10 MM	5
1010012201050	10,50 MM	5
1010012201100	11 MM	5
1010012201150	11,50 MM	5
1010012201200	12 MM	5
1010012201250	12,50 MM	5
1010012201300	13 MM	5

PUNTA RETTIFICATA LUNGA HSS DIN 340



CODICE	DESCRIZIONE	Q.TÀ
C9280	3X99 MM	10
C9282	4X119 MM	10
C9284	5X130 MM	10
C9286	6X150 MM	10
C9288	8X165 MM	10
C9290	10X185 MM	10
10134000010	1,0X33X56 MM	10
10134000015	1,5X45X70 MM	10
10134000020	2,0X56X85 MM	10
10134000025	2,5X62X95 MM	10
10134000035	3,5X73X112 MM	10
10134000045	4,5X82X126 MM	10
10134000055	5,5X91X139 MM	10
10134000065	6,5X97X148 MM	5
10134000070	7,0X102X156 MM	5
10134000075	7,5X102X156 MM	5
10134000085	8,5X109X165 MM	5
10134000090	9,0X115X175 MM	5
10134000095	9,5X115X175 MM	5
10134000105	10,5X121X184 MM	5
10134000110	11,0X128X195 MM	5
10134000115	11,5X128X195 MM	5
10134000120	12,0X134X205 MM	5
10134000125	12,5X134X205 MM	5
10134000130	13,0X134X205 MM	5
10134000135	13,5X140X214 MM	3
10134000140	14,0X140X214 MM	3
10134000145	14,5X144X220 MM	3
10134000150	15,0X144X220 MM	3
10134000155	15,5X149X227 MM	3
10134000160	16,0X149X227 MM	3
10134000165	16,5X154X235 MM	1
10134000170	17,0X154X235 MM	1
10134000175	17,5X158X241 MM	1
10134000180	18,0X158X241 MM	1
10134000185	19,0X162X247 MM	1
10134000190	19,0X162X247 MM	1
10134000195	19,5X166X254 MM	1
10134000200	20,0X166X254 MM	1

PUNTA RETTIFICATA SUPER CORTA HSS DIN 1897



CODICE	DESCRIZIONE	Q.TÀ
101305000300	3,0X16X35 MM	10
101305000320	3,2X19X40 MM	10
101305000325	3,25X19X40 MM	10
101305000330	3,3X19X40 MM	10
101305000350	3,5X19X40 MM	10
101305000360	3,6X19X40 MM	10
101305000375	3,75X19X40 MM	10
101305000400	4,0X20X40 MM	10
101305000410	4,1X20X40 MM	10
101305000425	4,25X20X40 MM	10
101305000450	4,5X23X42 MM	10
101305000500	5,0X23X42 MM	10

PUNTA RETTIFICATA, AUTOCENTRANTE HSS-G DIN 338 ATTACCO 1/4"



CODICE	DESCRIZIONE	Q.TÀ
101306000150	1,5 MM	10
101306000200	2,0 MM	10
101306000250	2,5 MM	10
101306000300	3,0 MM	10
101306000350	3,5 MM	10
101306000400	4,0 MM	10
101306000450	4,5 MM	10
101306000500	5,0 MM	10
101306000550	5,5 MM	10
101306000600	6,0 MM	10
101306000650	6,5 MM	10
101306000700	7,0 MM	10
101306000750	7,5 MM	5
101306000800	8,0 MM	5
101306000850	8,5 MM	5
101306000900	9,0 MM	5
101306000950	9,5 MM	5
101306001000	10,0 MM	5

PUNTA RETTIFICATA EXTRA LUNGA HSS DIN 1869



CODICE	DESCRIZIONE	Q.TÀ
C9283	4,0X220 MM	1
C9285	5,0X245 MM	1
C9287	6,0X260 MM	1
C9289	8,0X305 MM	1
C9291	10,0X340 MM	1
101342020125	2,0X85X125 MM	1
101342025140	2,5X95X140 MM	1
101342030150	3,0X100X150 MM	1
101342030190	3,0X130X190 MM	1
101342035165	3,5X115X165 MM	1
101342035210	3,5X145X210 MM	1
101342035265	3,5X180X265 MM	1
101342040175	4,0X120X175 MM	1
101342040280	4,0X190X280 MM	1
101342045185	4,5X125X185 MM	1
101342045235	4,5X160X235 MM	1
101342045295	4,5X200X295 MM	1
101342050195	5,0X135X195 MM	1
101342050245	5,0X170X245 MM	1
101342055205	5,5X140X205 MM	1
101342055260	5,5X180X260 MM	1
101342055330	5,5X225X330 MM	1
101342060205	6,0X140X205 MM	1
101342060260	6,0X180X260 MM	1
101342060330	6,0X225X330 MM	1
101342065215	6,5X150X215 MM	1
101342065275	6,5X190X275 MM	1
101342065350	6,5X235X350 MM	1
101342070225	7,0X155X225 MM	1
101342070290	7,0X200X290 MM	1
101342070370	7,0X250X370 MM	1
101342075225	7,5X155X225 MM	1
101342075290	7,5X200X290 MM	1
101342075370	7,5X250X370 MM	1
101342080240	8,0X165X240 MM	1
101342080305	8,0X210X305 MM	1
101342080390	8,0X265X390 MM	1
101342085240	8,5X165X240 MM	1
101342085305	8,5X210X305 MM	1
101342085390	8,5X265X390 MM	1
101342090250	9,0X175X250 MM	1
101342090320	9,0X220X320 MM	1
101342090410	9,0X280X410 MM	1
101342095250	9,5X175X250 MM	1

CODICE	DESCRIZIONE	Q.TÀ
101342095320	9,5X220X320 MM	1
101342095410	9,5X280X410 MM	1
101342100265	10,0X185X265 MM	1
101342100340	10,0X235X340 MM	1
101342100430	10,0X295X430 MM	1
101342105265	10,5X185X265 MM	1
101342105340	10,5X235X340 MM	1
101342105430	10,5X295X430 MM	1
101342110280	11,0X195X280 MM	1
101342110365	11,0X250X365 MM	1
101342110455	11,0X310X455 MM	1
101342115280	11,5X195X280 MM	1
101342040175	4,0X120X175 MM	1
101342040280	11,5X195X280 MM	1
101342115365	11,5X250X365 MM	1
101342115455	11,5X310X455 MM	1
101342120295	12,0X205X295 MM	1
101342120375	12,0X260X375 MM	1
101342120480	12,0X330X485 MM	1
101342125295	12,5X205X295 MM	1
101342125375	12,5X260X375 MM	1
101342125480	12,5X330X485 MM	1
101342130295	13,0X205X295 MM	1
101342130375	13,0X260X375 MM	1
101342130480	13,0X330X485 MM	1

PUNTA RETTIFICATA AUTOCENTRANTE HSS-G
DIN 338 ATTACCO HEX1/4

CODICE	DESCRIZIONE	Q.TÀ
101317000030	3,0 MM	5
101317000040	4,0 MM	5
101317000050	5,0 MM	5
101317000060	6,0 MM	5
101317000080	8,0 MM	5
101317000100	10,0 MM	5

PUNTA STANDARD HSS DIN 338



ANGOLO
118°

ACCIAIO
HSS



CODICE	DESCRIZIONE	Q.TÀ
C9410	1 MM	10
C9415	1.5 MM	10
C9420	2 MM	10
C9421	2.1 MM	10
C9422	2.2 MM	10
C9423	2.3 MM	10
C9424	2.4 MM	10
C9426	2.6 MM	10
C9427	2.7 MM	10
C9428	2.8 MM	10
C9429	2.9 MM	10
C9430	3 MM	10
C9431	3.1 MM	10
C9432	3.2 MM	10
C9433	3.3 MM	10
C9434	3.4 MM	10
C9435	3.5 MM	10
C9436	3.6 MM	10
C9437	3.7 MM	10
C9438	3.8MM	10
C9439	3.9MM	10
C9440	4MM	10
C9441	4.1MM	10
C9442	4.2MM	10
C9443	4.3MM	10
C9444	4.4MM	10
C9445	4.5MM	10
C9446	4.6MM	10
C9447	4.7MM	10
C9448	4.8MM	10
C9449	4.9MM	10
C9451	5.1MM	10
C9452	5.2MM	10
C9453	5.3MM	10
C9454	5.4MM	10
C9455	5.5MM	10
C9456	5.6MM	10
C9457	5.7MM	10
C9458	5.8MM	10
C9459	5.9MM	10
C9460	6MM	10
C9461	6.1MM	10
C9462	6.2MM	10
C9463	6.3MM	10

CODICE	DESCRIZIONE	Q.TÀ
C9464	6.4MM	10
C9465	6.5MM	10
C9468	6.8MM	10
C9470	7MM	5
C9475	7.5MM	5
C9480	8MM	10
C9482	8.2MM	10
C9485	8.5MM	10
C9490	9 MM	10
C9495	9.5 MM	10
C9500	10 MM	10
C9502	10.2 MM	10
C9505	10.5 MM	10
C9511	11 MM	10
C9515	11.5 MM	10
C9520	12 MM	10
C9525	12.5 MM	10
C9530	13 MM	10
C9540	14 MM C/RID. 13MM	10
C9550	15 MM C/RID. 13MM	10
C9560	16 MM C/RID. 13MM	10
C9570	17 MM C/RID. 13MM	10
C9580	18 MM C/RID. 13MM	10
C9590	19 MM C/RID. 13MM	10
C9599	20 MM C/RID. 13MM	10

ESPOSITORE PUNTE STANDARD HSS



NEW

ANGOLO 118° ACCIAIO HSS

CODICE	ELEMENTI	DESCRIZIONE	Q.TÀ
Z02	C9410	1 MM	10
	C9415	1,5 MM	10
	C9420	2 MM	10
	C9425	2,5 MM	10
	C9430	3 MM	10
	C9432	3,2 MM	10
	C9435	3,5 MM	10
	C9440	4 MM	10
	C9442	4,2 MM	10
	C9445	4,5 MM	10
	C9448	4,8 MM	10
	C9450	5 MM	10
	C9452	5,2 MM	10
	C9455	5,5 MM	10
	C9460	6 MM	10
	C9465	6,5 MM	10
	C9470	7 MM	10
	C9475	7,5 MM	10
	C9480	8 MM	10
	C9485	8,5 MM	10
	C9490	9 MM	10
	C9495	9,5 MM	10
	C9500	10 MM	10
	C9505	10,5 MM	10
	C9510	11 MM	10
	C9515	11,5 MM	10
C9520	12	10	
C9525	12,5	10	
C9530	13	10	

SET PUNTE DA TRAPANO



ANGOLO 118° ACCIAIO HSS

CODICE	DESCRIZIONE	Q.TÀ
C9405	19PZ DIMENSIONI (MM): 1.0, 1.5, 2.0, 2.5, 3.0, 3.5, 4.0, 4.5, 5.0, 5.5, 6.0, 6.5, 7.0, 7.5, 8.0, 8.5, 9.0, 9.5, 10	5
C9406	25PZ DIMENSIONI (MM): 1.0, 1.5, 2.0, 2.5, 3.0, 3.5, 4.0, 4.5, 5.0, 5.5, 6.0, 6.5, 7.0, 7.5, 8.0, 8.5, 9.0, 9.5, 10.0, 10.5, 11.0, 11.5, 12.0, 12.5, 13.0	5


SEGA A TAZZA HSS BIMETALLICA DENTATA VARIABILE



**UTILIZZO: ACCIAIO, METALLO, PLASTICA, LEGNO
MATERIALE: HSS**

CODICE	DESCRIZIONE	Q.TÀ
CM25019	19MM	4
CM25022	22MM	4
CM25025	25MM	4
CM25032	32MM	4
CM25035	35MM	4
CM25038	38MM	4
CM25040	40MM	4
CM25050	50MM	4
CM25060	60MM	4
CM25064	64MM	4
CM25067	67MM	4
CM25070	70MM	4
CM25073	73MM	4
CM25083	83MM	4

ALBERI PER SEGHE A TAZZA BI-METAL



CODICE	DESCRIZIONE	Q.TÀ
101320400095	SW 9,5 32-152	4
101320400011	SW 11 32-210	4
101320400016	SW 16 32-210	4
101320255002	SDS-PLUS 32-152	4

PENNA DA INCISIONI



CODICE	DESCRIZIONE	Q.TÀ
C5830	LUNGHEZZA 150MM	25

SVASATORE IN TITANIO PER FERRO



NEW

ACCIAIO HSS

CODICE	DESCRIZIONE	Q.TÀ
C9260	Ø 4-12	6
C9261	Ø 4-20	6
C9262	Ø 4-32	6
C9263	Ø 4-39	6

ALBERI PER SEGHE A TAZZA BI-METAL



CODICE	DESCRIZIONE	Q.TÀ
CM25100	14-30	4
CM25150	32-152	4

PUNTA DI CENTRAGGIO PER ALBERI



BI METAL

CODICE	DESCRIZIONE	Q.TÀ
CM25200	PUNTA CENTRAGGIO SEGHE TAZZA BIMETAL	1

SET SVASATORE IN TITANIO PER FERRO



NEW

ACCIAIO HSS

CODICE	DESCRIZIONE	Q.TÀ
C9265	Ø 4-12/4-20/4-32	6

SVASATORE A SPIRALE PER FERRO



NEW

ACCIAIO HSS

CODICE	DESCRIZIONE	Q.TÀ
C9267	Ø 4-12 MM	6
C9268	Ø 4-20 MM	6
C9269	Ø 4-32 MM	6
C9270	Ø 4-39 MM	6
C9271	Ø 4-52 MM	6

SET SVASATORE A SPIRALE PER FERRO



NEW

ACCIAIO HSS

CODICE	DESCRIZIONE	Q.TÀ
C9272	Ø 4-12 MM	6
	Ø 4-20 MM	6
	Ø 4-32 MM	6

TAGLIAMETALLO ZYA



NEW

GAMBO 6MM ACCIAIO HSS

CODICE	DESCRIZIONE	Q.TÀ
C8905	Ø 8X20 MM	10
C8906	Ø 10X20 MM	10
C8907	Ø 12X25 MM	10

TAGLIAMETALLO ZYA/ST



NEW

GAMBO 6MM ACCIAIO HSS

CODICE	DESCRIZIONE	Q.TÀ
C8908	Ø 8X20 MM	10
C8909	Ø 10X20 MM	10
C8910	Ø 12X25 MM	10

TAGLIAMETALLO WRC



NEW

CARBURO CEMENTATO HM GAMBO 6MM

CODICE	DESCRIZIONE	Q.TÀ
C8911	WRC Ø8X20 MM	10
C8912	WRC Ø10X20 MM	10
C8913	WRC Ø12X25 MM	10

TAGLIAMETALLO KUD



NEW

CARBURO CEMENTATO HM GAMBO 6MM

CODICE	DESCRIZIONE	Q.TÀ
C8914	KUD Ø8X7 MM	10
C8915	KUD Ø10X9 MM	10
C8916	KUD Ø12X11 MM	10

TAGLIAMETALLO RBF



NEW

CARBURO CEMENTATO HM **GAMBO 6MM**

CODICE	DESCRIZIONE	Q.TÀ
C8917	RBF Ø8X20 MM	10
C8918	RBF Ø10X20 MM	10
C8919	RBF Ø12X25 MM	10

TAGLIAMETALLO KEL



NEW

CARBURO CEMENTATO HM **GAMBO 6MM**

CODICE	DESCRIZIONE	Q.TÀ
C8920	KEL Ø8X22 MM	10
C8921	KEL Ø10X25 MM	10
C8922	KEL Ø12X28 MM	10

TAGLIAMETALLO SKM



NEW

CARBURO CEMENTATO HM **GAMBO 6MM**

CODICE	DESCRIZIONE	Q.TÀ
C8923	SKM Ø8X18 MM	10
C8924	SKM Ø10X20 MM	10
C8925	SKM Ø12X25 MM	10

PUNTA PER MURO CALCESTRUZZO



CODICE	DESCRIZIONE	Q.TÀ
C9353	PUNTA PER MURO Ø3X60 MM	10
C9354	PUNTA PER MURO Ø4X75 MM	10
C9355	PUNTA PER MURO Ø5X85 MM	10
C9356	PUNTA PER MURO Ø6X100 MM	10
C9357	PUNTA PER MURO Ø6X200 MM	10
C9358	PUNTA PER MURO Ø8X110 MM	10
C9359	PUNTA PER MURO Ø8X200 MM	10
C9360	PUNTA PER MURO Ø8X400 MM	10
C9361	PUNTA PER MURO Ø10X120 MM	10
C9362	PUNTA PER MURO Ø10X200 MM	10
C9363	PUNTA PER MURO Ø10X400 MM	10
C9364	PUNTA PER MURO Ø12X120 MM	10
C9365	PUNTA PER MURO Ø12X200 MM	10
C9366	PUNTA PER MURO Ø12X400 MM	10
C9367	PUNTA PER MURO Ø4X150 MM	10
C9368	PUNTA PER MURO Ø14X400 MM	10
C9369	PUNTA PER MURO Ø16X150 MM	10
C9370	PUNTA PER MURO Ø16X400 MM	10
101204000050	LUNGA Ø5X90X150 MM	10
101204000060	LUNGA Ø6X90X150 MM	10
101204000080	LUNGA Ø8X135X200 MM	10
101204000100	LUNGA Ø10X150X200 MM	10
101204000120	LUNGA Ø12X150X200 MM	10
101204000140	LUNGA Ø14X150X200 MM	10
101204000160	LUNGA Ø16X150X200 MM	10
101204000180	LUNGA Ø18X150X200 MM	10

SET TAGLIAMETALLO DA 5PZ



NEW

GAMBO 6MM
CARBURO CEMENTATO HM

CODICE	DESCRIZIONE	Q.TÀ
C8901	ZYA	1
	WRC	1
	KUD	1
	RBF	1
	SKM	1


101204000200	LUNGA Ø20X150X200 MM	10
101404000080	EXTRA-LUNGA Ø8X320X400 MM	10
101404000100	EXTRA-LUNGA Ø10X320X400 MM	10
101404000120	EXTRA-LUNGA Ø12X320X400 MM	10
101404000140	EXTRA-LUNGA Ø14X320X400 MM	10
101404000160	EXTRA-LUNGA Ø16X320X400 MM	10
101404000180	EXTRA-LUNGA Ø18X320X400 MM	10
101404000200	EXTRA-LUNGA Ø20X320X400 MM	10
101404000220	EXTRA-LUNGA Ø22X320X400 MM	10
101404000240	EXTRA-LUNGA Ø24X320X400 MM	10
101606000080	EXTRA-LUNGA Ø8X500X600 MM	10
101606000100	EXTRA-LUNGA Ø10X500X600 MM	10
101606000120	EXTRA-LUNGA Ø12X500X600 MM	10
101606000140	EXTRA-LUNGA Ø14X500X600 MM	10
101606000160	EXTRA-LUNGA Ø16X500X600 MM	10
101606000180	EXTRA-LUNGA Ø18X500X600 MM	10
101606000200	EXTRA-LUNGA Ø20X500X600 MM	10
101606000220	EXTRA-LUNGA Ø22X500X600 MM	10
101606000240	EXTRA-LUNGA Ø24X500X600 MM	10

SET PUNTA MURO



CODICE	DESCRIZIONE	Q.TÀ
C9395	5PZ Ø 4+5+6+8+10 MM	5
C9396	8PZ Ø 3+4+5+6+7+8+9+10 MM	5

C9353



PUNTA RAPTOR SDS-PLUS 4 TAGLIENTI PROFESSIONALE



CODICE	DESCRIZIONE	Q.TÀ
101253040110	Ø4X50X110 MM	1
101253050110	Ø5X50X110 MM	1
101253050160	Ø5X100X160 MM	1
101253050210	Ø5X150X210 MM	1
101253050260	Ø5X200X260 MM	1
101253060110	Ø6X50X110 MM	1
101253060160	Ø6X100X160 MM	1
101253060210	Ø6X150X210 MM	1
101253080260	Ø8X200X260 MM	1
101253080450	Ø8X400X450 MM	1
101253090160	Ø9X100X160 MM	1
101253090260	Ø9X200X260 MM	1
101253100110	Ø10X50X110 MM	1
101253100160	Ø10X100X160 MM	1
101253100210	Ø10X150X210 MM	1
101253100260	Ø10X200X260 MM	1
101253100310	Ø10X250X310 MM	1
101253100360	Ø10X300X360 MM	1
101253100450	Ø10X400X450 MM	1
101253100600	Ø10X550X600 MM	1
101253120165	Ø12X100X160 MM	1
101253120215	Ø12X150X210 MM	1
101253120265	Ø12X200X260 MM	1
101253120450	Ø12X400X450 MM	1
101253120600	Ø12X550X600 MM	1
101253121000	Ø12X550X1000 MM	1
101253140160	Ø14X100X160 MM	1
101253140210	Ø14X150X210 MM	1
101253140260	Ø14X200X260 MM	1
101253140310	Ø14X250X310 MM	1
101253140450	Ø14X400X450 MM	1
101253140600	Ø14X550X600 MM	1
101253150160	Ø15X100X160 MM	1
101253160210	Ø16X150X210 MM	1
101253160260	Ø16X200X260 MM	1
101253160310	Ø16X250X310 MM	1
101253160450	Ø16X400X450 MM	1
101253160600	Ø16X550X600 MM	1
101253180210	Ø18X150X210 MM	1
101253180310	Ø18X250X310 MM	1
101253180450	Ø18X400X450 MM	1
101253200200	Ø20X150X200 MM	1
101253200300	Ø20X250X300 MM	1
101253200450	Ø20X400X450 MM	1
101253200600	Ø20X550X600 MM	1
101253220250	Ø22X200X250 MM	1
101253240260	Ø24X200X260 MM	1
101253250450	Ø25X400X450 MM	1

PUNTA MATERIALI DURISSIMI



CODICE	DESCRIZIONE	Q.TÀ
101151018040	MATERIALI DURISSIMI-GRANITO Ø4X40X75 MM	10
101151018050	MATERIALI DURISSIMI-GRANITO Ø5X50X85 MM	10
101151018060	MATERIALI DURISSIMI-GRANITO Ø6X60X100 MM	10
101151018080	MATERIALI DURISSIMI-GRANITO Ø8X80X120 MM	10
101151018100	MATERIALI DURISSIMI-GRANITO Ø10X80X120 MM	10
101151018120	MATERIALI DURISSIMI-GRANITO Ø12X90X150 MM	10
101151017140	MATERIALI DURISSIMI-GRANITO Ø14X100X250 MM	10

PUNTA DIAMANTATA E FRESA A TAZZA



CODICE	DESCRIZIONE	Q.TÀ
101786000050	Ø5X56 MM	1
101786000060	Ø6X56 MM	1
101786000080	Ø8X56 MM	1
101786000100	Ø10X56 MM	1
101786000120	Ø12X56 MM	1
101786000140	Ø14X56 MM	1

PUNTE DIAMANTATE/FORETTI STANDARD



CODICE	DESCRIZIONE	Q.TÀ
CZN24771	Ø 6MM	5
CZN24772	Ø 8MM	5
CZN24773	Ø 10MM	5
CZN24774	Ø 12MM	5

PUNTA PER VETRO



CODICE	DESCRIZIONE	Q.TÀ
101130000030	Ø3X58 MM	5
101130000040	Ø4X58 MM	5
101130000050	Ø5X58 MM	5
101130000060	Ø6X58 MM	5
101130000070	Ø7X78 MM	5
101130000080	Ø8X78 MM	5
101130000090	Ø9X98 MM	5
101130000100	Ø10X98 MM	5
101130000120	Ø12X98 MM	5

PUNTA DIAMANTATA E FRESA A TAZZA 50MM



CODICE	DESCRIZIONE	Q.TÀ
101786000150	Ø16X90 MM	5
101786000180	Ø18X90 MM	5
101786000200	Ø20X90 MM	5
101786000220	Ø22X90 MM	5
101786000250	Ø25X90MM	5
101786000280	Ø28X90MM	5
101786000300	Ø30X90MM	5
101786000320	Ø32X90MM	5
101786000350	Ø35X90MM	5
101786000400	Ø40X90MM	5
101786000450	Ø45X90MM	5
101786000500	Ø50X90MM	5
101786000600	Ø60X90 MM	5
101786000650	Ø65X90 MM	5
101786000800	Ø80X90 MM	5

FRESA A TAZZA DIAMANTATA



CODICE	DESCRIZIONE	Q.TÀ
C4816	FRESA A TAZZA DIAMANTATA M14 6MM	6
C4817	FRESA A TAZZA DIAMANTATA M14 8MM	6
C4818	FRESA A TAZZA DIAMANTATA M14 10MM	6
C4819	FRESA A TAZZA DIAMANTATA M14 12MM	6
C4822	SEGA A FORO DIAMANTATO M14 16MM	6
C4824	SEGA A FORO DIAMANTATO M14 20MM	6
C4826	SEGA A FORO DIAMANTATO M14 25MM	6
C4829	SEGA A FORO DIAMANTATO M14 30MM	6
C4831	SEGA A FORO DIAMANTATO M14 35MM	6
C4834	SEGA A FORO DIAMANTATO M14 45MM	6
C4835	SEGA A FORO DIAMANTATO M14 50MM	6
C4837	SEGA A FORO DIAMANTATO M14 55MM	6
C4840	SEGA A FORO DIAMANTATO M14 68MM	6
C4844	SEGA A FORO DIAMANTATO M14 82MM	6

SVASATORE



NEW

90°

HSS

CODICE	DESCRIZIONE	Q.TÀ
C8936	6,3 X 45 X 5 MM	10
C8937	8,3 X 50 X 6 MM	10
C8938	10,4 X 50 X 6 MM	10
C8939	12,4 X 56 X 8 MM	10
C8940	16,5 X 60 X 8 MM	10
C8941	20,5 X 63 X 10 MM	10
C8942	25 X 67 X 10 MM	10
C8943	31 X 71 X 12 MM	10

SET SVASATORE



NEW

90°

HSS

CODICE	DESCRIZIONE	Q.TÀ
C8945	6,3 X 45 X 5 MM	10
	8,3 X 50 X 6 MM	
	10,4 X 50 X 6 MM	
	12,4 X 56 X 8 MM	
	16,5 X 60 X 8 MM	
	20,5 X 63 X 10 MM	
	25 X 67 X 10 MM	
	31 X 71 X 12 MM	

ADATTATORE PER FORATRICE



180MM




SDS+

CODICE	DESCRIZIONE	Q.TÀ
C8274	1 1/4"	10

ADATTATORE PER FORATRICE



200MM



SDS
MAX

CODICE	DESCRIZIONE	Q.TÀ
C8275	1 1/4" 1/2"	10

FRESA DIAMANTATA



NEW

M14

CODICE	DESCRIZIONE	Q.TÀ
C4845	10X50 MM	10
C4846	25X50 MM	10

FRESA DIAMANTATA A CONO



NEW

M14

CODICE	DESCRIZIONE	Q.TÀ
C4849	10X50 MM	10

SEGA A TAZZA



NEW

X4

CODICE	DESCRIZIONE	Q.TÀ
C8255	33 MM	10
	53 MM	
	67 MM	
	73 MM	

FRESA PER LEGNO



NEW

CODICE	DESCRIZIONE	Q.TÀ
C9971	15 MM	10
C9972	20 MM	
C9973	25 MM	
C9974	30 MM	
C9975	35 MM	
C9976	40 MM	
C9977	50 MM	

SEGA A TAZZA BIMETALLICA



NEW

HSS M3

CODICE	DESCRIZIONE	Q.TÀ
C2198	19 MM	10
	22 MM	
	29 MM	
	38 MM	
	44 MM	
	57 MM	
	PORTASEGA A TAZZA BIMETALLICA 14-30MM	
PORTASEGA A TAZZA BIMETALLICA 32-152MM		
ADATTATORE		

SEGA A TAZZA BIMETALLICA



NEW

HSS M3

CODICE	DESCRIZIONE	Q.TÀ
C2199	19 MM	10
	20 MM	
	22 MM	
	25 MM	
	29 MM	
	32 MM	
	35 MM	
	38 MM	
	44 MM	
	51 MM	
	57 MM	
	64 MM	
	76 MM	
PORTASEGA A TAZZA BIMETALLICA 14-30MM		
PORTASEGA A TAZZA BIMETALLICA 32-152MM		

SCALPELLO A TAGLIO



250MM



SDS PLUS

CODICE	DESCRIZIONE	Q.TÀ
C5841	20X250 MM SDS PLUS	1
C5842	40X250 MM SDS PLUS	1

SCALPELLO A PUNTA



250MM



SDS PLUS

CODICE	DESCRIZIONE	Q.TÀ
C5840	LUNGHEZZA 250MM SDS PLUS	1

SCALPELLO A PUNTA TONDA



250MM



SDS PLUS

CODICE	DESCRIZIONE	Q.TÀ
C5843	20X250 MM SDS PLUS	1

PUNTA LEGNO



CODICE	DESCRIZIONE	Q.TÀ
10118000030	3X33X61 MM	10
10118000040	4X43X75 MM	10
10118000050	5X52X86 MM	10
10118000060	6X57X93 MM	10
10118000070	7X65X109 MM	10
10118000080	8X70X117 MM	10
10118000090	9X70X117 MM	10
10118000100	10X80X120 MM	10
10118000110	11X94X142 MM	10
10118000120	12X101X151 MM	10
10118000130	13X101X151 MM	10
10118000140	14X108X160 MM	10
10118000150	15X114X160 MM	10
10118000160	16X120X160 MM	10
10118000180	18X130X180 MM	10
10118000200	20X140X200 MM	10
10118000220	22X140X210 MM	10
10118000240	24X140X215 MM	10
10118000260	26X145X215 MM	10
10118000280	28X145X220 MM	10
10118000300	30X145X220 MM	10

PUNTA COMBINATA 3 IN 1



90MM

50MM



CODICE	DESCRIZIONE	Q.TÀ
C3398	Ø6,4/4MM	1
C3399	Ø7/5MM	1

SET PUNTE COBALTO



5% COB **ACCIAIO HSS**

CODICE	DESCRIZIONE	Q.TÀ
C9801	19PZ Ø 1-10 IN 0,5 MM	5
101307501113	25PZ Ø 307/1-13 IN 0,5 MM	5

SET PUNTE RETTIFICATE



CODICE	DESCRIZIONE	Q.TÀ
C9697	19PZ Ø 1-10X0,5 MM	5
101302501113	25PZ Ø 1-13 0,5 MM	5
101302610150	150PZ Ø 1 A 10 X 0.5MM	5

SET PUNTE DA TRAPANO PER METALLI



NEW

ACCIAIO HSS **118°**

CODICE	DESCRIZIONE	Q.TÀ
C9401	13PZ, 118°, DIMENSIONI (MM): 2x44; 2,5x57; 3x63; 3,5x70; 4x75; 4,5x80; 5x86; 5,5x92; 6x93; 6,5x104; 7x111; 7,5x108; 8x117	5

SET PUNTE SPEEDMASTER



CODICE	DESCRIZIONE	Q.TÀ
101001229301	19PZ Ø 1 A 10 X 0.5MM	5
101001229450	116PCS Ø 1 A 10 X 0.5MM	5

SET PUNTE DA TRAPANO PER METALLI



NEW

ACCIAIO HSS **118°**

CODICE	DESCRIZIONE	Q.TÀ
C9400	118°, DIMENSIONI (MM): 1,5; 2; 2,5; 3; 3,2; 3,5; 4; 4,5; 4,8; 5; 5,5; 6; 6,5	5

SET PUNTE DA TRAPANO



ANGOLO 118° **ACCIAIO HSS**

CODICE	DESCRIZIONE	Q.TÀ
C9405	19PZ DIMENSIONI (MM): 1.0, 1.5, 2.0, 2.5, 3.0, 3.5, 4.0, 4.5, 5.0, 5.5, 6.0, 6.5, 7.0, 7.5, 8.0, 8.5, 9.0, 9.5, 10	5
C9406	25PZ DIMENSIONI (MM): 1.0, 1.5, 2.0, 2.5, 3.0, 3.5, 4.0, 4.5, 5.0, 5.5, 6.0, 6.5, 7.0, 7.5, 8.0, 8.5, 9.0, 9.5, 10.0, 10.5, 11.0, 11.5, 12.0, 12.5, 13.0	5

VALIGETTA IN METALLO PUNTE STANDARD



CODICE	DESCRIZIONE	Q.TÀ
101300610150	150PZ Ø 1 A 10 X 0.5 MM	1

SET PUNTA 3 IN 1



CODICE	DESCRIZIONE	Q.TÀ
101317500751	7PZ PUNTA 3 IN 1 + PORTAINSERTI	1

SET PUNTA MURO



CODICE	DESCRIZIONE	Q.TÀ
C9395	5PZ Ø 4+5+6+8+10 MM	5
C9396	8PZ Ø 3+4+5+6+7+8+9+10 MM	5

SET PUNTA MURO SDS



SDS PLUS

CODICE	DESCRIZIONE	Q.TÀ
C9690	SET PUNTA MURO SDS 7PZ Ø 5+6+7+8+9+10+12	5

SET SEGHE A TAZZA



CODICE	DESCRIZIONE	Q.TÀ
CM24750	HSS Ø 19-57MM	1

SET SEGHE A TAZZA



CODICE	DESCRIZIONE	Q.TÀ
CM24751	13PZ HSS Ø 19-64MM	1

SET FRESE A TAZZA DIAMANTATA



CODICE	DESCRIZIONE		Q.TÀ
C4848	SET FRESE A TAZZA DIAMANTATA		6
	MISURE	6, 8, 10, 20, 30, 35, 50, 68 MM	
	DIMENSIONI	180X240X90 MM	



MANDRINO CREMAGLIERA



CODICE	DESCRIZIONE		Q.TÀ
C9211	MANDRINO A CREMAGLIERA IN ACCIAIO, Ø 43MM		6
	MONTAGGIO	1/2 POLLICI	
	NUMERO GIRI	20 UNF	
	SPAZIATURA MASCELLA	1-13 MM	

MANDRINO CREMAGLIERA SDS



SDS PLUS

CODICE	DESCRIZIONE		Q.TÀ
C9209	MANDRINO A CREMAGLIERA, SDS, IN ACCIAIO, Ø 42MM		6
	MONTAGGIO	1/2 POLLICI	
	NUMERO GIRI	20 UNF	
	SPAZIATURA MASCELLA	1,5-13 MM	

MANDRINO AUTOSERRANTE



CODICE	DESCRIZIONE		Q.TÀ
C9222	MANDRINO AUTOSERRANTE, Ø 43MM		6
	MONTAGGIO	1/2 POLLICI	
	NUMERO GIRI	20 UNF	
	SPAZIATURA MASCELLA	2-13 MM	

MANDRINO AUTOSERRANTE SDS



SDS PLUS

CODICE	DESCRIZIONE		Q.TÀ
C9225	MANDRINO AUTOSERRANTE, SDS, Ø 43MM		6
	MONTAGGIO	1/2 POLLICI	
	NUMERO GIRI	20 UNF	
	SPAZIATURA MASCELLA	2-13 MM	



VITERIA

VITE TESTA ESAGONALE NYLON PA6.6 DIN 933

CODICE	DESCRIZIONE	Q.TÀ
300933-6X10	M 6X10 MM	200
300933-6X16	M 6X16 MM	200
300933-6X20	M 6X20 MM	200
300933-6X25	M 6X25 MM	200
300933-6X30	M 6X30 MM	200
300933-6X40	M 6X40 MM	200
300933-6X50	M 6X50 MM	200
300933-8X16	M 8X16 MM	200
300933-8X20	M 8X20 MM	200
300933-8X30	M 8X30 MM	200
300933-8X40	M 8X40 MM	200
300933-8X50	M 8X50 MM	100
300933-10X20	M 10X20 MM	100
300933-10X30	M 10X30 MM	100
300933-10X40	M 10X40 MM	100
300933-10X50	M 10X50 MM	100

RONDELLA NYLON DIN 9021 3 VOLTE IL FORO PA 6.6

CODICE	DESCRIZIONE	Q.TÀ
309021-4X12	Ø 4X12 MM	200
309021-5X15	Ø 5X15 MM	200
309021-6X18	Ø 6X18 MM	200
309021-8X24	Ø 8X24 MM	200
309021-10X30	Ø 10X30 MM	200
309021-12X37	Ø 12X37 MM	200

BARRA FILETTATA NYLON PA6.6 DIN 975

CODICE	DESCRIZIONE	Q.TÀ
300975-5X1000	M5	20
300975-6X1000	M6	20
300975-8X1000	M8	20
300975-10X1000	M10	20
300975-12X1000	M12	20

RONDELLA NYLON DIN 125 PA 6.6

CODICE	DESCRIZIONE	Q.TÀ
300125-3	Ø 3MM	200
300125-4	Ø 4MM	200
300125-5	Ø 5MM	200
300125-6	Ø 6MM	200
300125-8	Ø 8MM	200
300125-10	Ø 10MM	200
300125-12	Ø 12MM	200
300125-14	Ø 14MM	200
300125-16	Ø 16MM	100
300125-18	Ø 18MM	100
300125-20	Ø 20MM	100
300125-24	Ø 24MM	50
300125-27	Ø 27MM	50
300125-30	Ø 30MM	50

DADO CON ALETTE IN NYLON DIN 315 PA 6.6

CODICE	DESCRIZIONE	Q.TÀ
300315-6	M6	100
300315-8	M8	100
300315-10	M10	100

DADO ESAGONALE IN NYLON PA6.6 DIN 934


CODICE	DESCRIZIONE	Q.TÀ
30934-3	M3	200
30934-4	M4	200
30934-5	M5	200
30934-6	M6	200
30934-8	M8	200
30934-10	M10	200
30934-12	M12	200

DADO CIECO NYLON PA6.6 DIN 9010


CODICE	DESCRIZIONE	Q.TÀ
301587-3	M3	100
301587-5	M5	100
301587-6	M6	100
301587-8	M8	100
301587-10	M10	100
301587-12	M12	100

DADO CIECO NYLON PA6.6 DIN 9010

CODICE	DESCRIZIONE	Q.TÀ
309010-6	M6	100
309010-8	M8	100
309010-10	M10	100

VITI PER PIASTRA

CODICE	DESCRIZIONE	Q.TÀ
303928X40	8X40 MM	250
303928X50	8X50 MM	250
303928X80	8X80 MM	250
3039210X100	10X100 MM	250
3039210X120	10X120 MM	250
3039210X140	10X140 MM	250
3039210X160	10X160 MM	250
3039210X180	10X180 MM	250
3039210X200	10X200 MM	250

DADO GIUNZIONE DIN 6334 ZNC BIANCA CR3

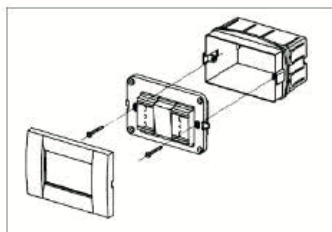
Z.B.

CODICE	DESCRIZIONE	Q.TÀ
3633485X8X20	M5 X 10 X 20 MM	500
3633486X10X30	M6 X 10 X 30 MM	200
3633488X13X30	M8 X 13 X 30 MM	100
3633488X13X40	M8 X 13 X 40 MM	100
36334810X17X30	M10 X 17 X 30 MM	50
36334810X17X40	M10 X 17 X 40 MM	50
36334812X19X40	M12 X 19 X 40 MM	50
36334814X21X40	M14 X 21 X 40 MM	50
36334816X24X40	M16 X 24 X 40 MM	25
36334818X27X55	M18 X 27 X 55 MM	25
36334820X30X50	M20 X 30 X 50 MM	25

DADO GIUNZIONE DIN 6334 INOX A2

CODICE	DESCRIZIONE	Q.TÀ
1159300-2-5*10	5X10 MM	200
1159300-2-6X30	6X30 MM	100
1159300-2-6*20	6X20 MM	101
1159300-2-8X30	8X30 MM	100
1159300-2-10X30	10X30 MM	100
1159300-2-12X36	12X36 MM	100
1159300-2-16X50	16X50 MM	50

VITI PER FISSAGGIO PLACCHE SU SCATOLE PORTAFRUTTI




CODICE	DESCRIZIONE	Q.TÀ
3023201X35	Ø3,3X35 MM	200
3023201X50	Ø3,3X50 MM	200
3023201X70	Ø3,3X70 MM	200

VITE SICUREZZA



CODICE	DESCRIZIONE	Q.TÀ
107SIC-INS-TX	INSERTO AUTOD. TX PER VITI SICUREZZA	50
107SIC7-085	Ø7 X 85 MM ZNB	100
107SIC7-105	Ø7 X 105 MM ZNB	100
107SIC7-120	Ø7 X 120 MM ZNB	100
107SIC7-140	Ø7 X 140 MM ZNB	100
107SIC7-165	Ø7 X 165 MM ZNB	100
107SIC10-085	Ø10 X 85 MM ZNB	100
107SIC10-105	Ø10 X 105 MM ZNB	100

VITE TRUCIOLARE INOX A2



CODICE	DESCRIZIONE	Q.TÀ
1159100-2-3*12	Ø3 X 12 MM	1000
1159100-2-3*16	Ø3 X 16 MM	1000
1159100-2-3*20	Ø3 X 20 MM	1000
1159100-2-3*25	Ø3 X 25 MM	1000
1159100-2-3*30	Ø3 X 30 MM	1000
1159100-2-3*35	Ø3 X 35 MM	1000
1159100-2-3*40	Ø3 X 40 MM	1000
1159100-2-35*16	Ø3,5 X 16 MM	1000
1159100-2-35*20	Ø3,5 X 20 MM	1000
1159100-2-35*25	Ø3,5 X 25 MM	1000
1159100-2-35*30	Ø3,5 X 30 MM	1000
1159100-2-35*35	Ø3,5 X 35 MM	1000
1159100-2-35*40	Ø3,5 X 40 MM	500
1159100-2-35*50	Ø3,5 X 50 MM	500
1159100-2-4*16	Ø4 X 16 MM	500
1159100-2-4*20	Ø4 X 20 MM	500
1159100-2-4*25	Ø4 X 25 MM	500
1159100-2-4*30	Ø4 X 30 MM	500
1159100-2-4*35	Ø4 X 35 MM	500
1159100-2-4*40	Ø4 X 40 MM	500

1159100-2-4*45	Ø4 X 45 MM	500
1159100-2-4*50	Ø4 X 50 MM	500
1159100-2-4*60	Ø4 X 60 MM	500
1159100-2-4*70	Ø4 X 70 MM	200
1159100-2-45*16	Ø4,5 X 16 MM	500
1159100-2-45*20	Ø4,5 X 20 MM	500
1159100-2-45*25	Ø4,5 X 25 MM	500
1159100-2-45*30	Ø4,5 X 30 MM	500
1159100-2-45*35	Ø4,5 X 35 MM	500
1159100-2-45*40	Ø4,5 X 40 MM	200
1159100-2-45*45	Ø4,5 X 45 MM	200
1159100-2-45*50	Ø4,5 X 50 MM	200
1159100-2-45*60	Ø4,5 X 60 MM	200
1159100-2-5*20	Ø5 X 20 MM	500
1159100-2-5*25	Ø5 X 25 MM	500
1159100-2-5*30	Ø5 X 30 MM	500
1159100-2-5*35	Ø5 X 35 MM	200
1159100-2-5*40	Ø5 X 40 MM	200
1159100-2-5*45	Ø5 X 45 MM	200

**VITE ATF PER CALCESTRUZZO TC TORX
+ INSERTO ZINCATA BIANCA CR3**


CODICE	DESCRIZIONE	Q.TÀ
3070627,5X52	7,5X52 MM	100
3070627,5X62	7,5X62 MM	100
3070627,5X72	7,5X72 MM	100
3070627,5X82	7,5X82 MM	100
3070627,5X92	7,5X92 MM	100
3070627,5X102	7,5X102 MM	100
3070627,5X112	7,5X112 MM	100

3070627,5X122	7,5X122 MM	100
3070627,5X132	7,5X132 MM	100
3070627,5X142	7,5X142 MM	100
3070627,5X152	7,5X152 MM	100
3070627,5X162	7,5X162 MM	100
3070627,5X172	7,5X172 MM	100
3070627,5X182	7,5X182 MM	100
3070627,5X202	7,5X202 MM	100
3070627,5X212	7,5X212 MM	100
3070627,5X252	7,5X252 MM	100
3070627,5X302	7,5X302 MM	100
3070625X102	5X102 MM	100
3070625X112	5X112 MM	100
3070625X52	5X52 MM	100
3070625X62	5X62 MM	100
3070625X72	5X72 MM	100
3070625X82	5X82 MM	100
3070625X92	5X92 MM	100

**VITE ATF PER CALCESTRUZZO TC TORX
DA 5 + INSERTO ZINCATA BIANCA CR3**


CODICE	DESCRIZIONE	Q.TÀ
3070625X52	5X52 MM	200
3070625X62	5X62 MM	200
3070625X72	5X72 MM	200
3070625X82	5X82 MM	200
3070625X92	5X92 MM	200
3070625X102	5X102 MM	200
3070625X112	5X112 MM	200

VITI DOPPIO FILETTO MA-MORDENTE


CODICE	DESCRIZIONE	Q.TÀ
108001008000503	8X50 MM	200
108001008000803	8X80 MM	200

**VITE CON GESSO TSP PH + INSERTO PH 2
FOSFATATA**


CODICE	DESCRIZIONE	Q.TÀ
3060523,5X25	3,5X25 MM	100
3060523,5X35	3,5X35 MM	100
3060523,5X45	3,5X45MM	100
3060523,5X55	3,5X55 MM	100
3060524,2X70/45	4,2X70/45 MM	100
3060524,2X75/45	4,2X75/45 MM	100

**VITE CON GESSO AUTOPERFORANTE TSP PH
+ INSERTO FOSFATATA**


CODICE	DESCRIZIONE	Q.TÀ
3860523,5X25	3,5X25 MM	1000
3860523,5X35	3,5X35 MM	1000
3860523,5X45	3,5X45 MM	1000
3860523,5X55	3,5X55 MM	500

VITE CON GESSO AUTOPERFORANTE TMT PH RANELLATA ZINCATA BIANCA



CODICE	DESCRIZIONE	Q.TÀ
3813804,2X13	4,2 X 13 MM	200
3813804,2X16	4,2 X 16 MM	200

RONDELLA PER VITE TORX TROPICALIZZATA



CODICE	DESCRIZIONE	Q.TÀ
30007710	Ø10 MM	100
3000776	Ø6 MM	100
3000778	Ø8 MM	100

VITE TORX AUTOPERFORANTE SUPER SVASANTE + INSERTO TORX TROPICALIZZATA



CODICE	DESCRIZIONE	Q.TÀ
3870524X30/18	TX 20 TROPICAL 4X30/18	500
3870524X35/20	TX 20 TROPICAL 4X35/20	500
3870524X40/24	TX 20 TROPICAL 4X40/24	500
3870524X45/27	TX 20 TROPICAL 4X45/27	200
3870524X50/30	TX 20 TROPICAL 4X50/30	200
3870524X60/35	TX 20 TROPICAL 4X60/35	200
3870524,5X40/24	TX 25 TROPICAL 4,5X40/24	200
3870524,5X45/27	TX 25 TROPICAL 4,5X45/27	200
3870524,5X50/30	TX 25 TROPICAL 4,5X50/30	200
3870524,5X60/35	TX 25 TROPICAL 4,5X60/35	200
3870524,5X70/42	TX 25 TROPICAL 4,5X70/42	200
3870524,5X80/50	TX 25 TROPICAL 4,5X80/50	200
3870525X40/24	TX 25 TROPICAL 5X40/24	200
3870525X50/30	TX 25 TROPICAL 5X50/30	200
3870525X60/35	TX 25 TROPICAL 5X60/35	200
3870525X70/42	TX 25 TROPICAL 5X70/42	200
3870525X80/50	TX 25 TROPICAL 5X80/50	200
3870525X90/50	TX 25 TROPICAL 5X90/50	100
3870525X100/50	TX 25 TROPICAL 5X100/50	500
3870525X120/70	TX 25 TROPICAL 5X120/70	500
3070526X60/35	TX 30 TROPICAL CR3 6X60/35	200
3870526X70/42	TX 30 TROPICAL 6X70/42	200
3870526X80/50	TX 30 TROPICAL 6X80/50	200
3870526X90/50	TX30 TROPICAL 6X90/50	200
3870526X100/50	TX 30 TROPICAL 6X100/50	100
3870526X120/70	TX 30 TROPICAL 6X120/70	100
3870526X140/70	TX 30 TROPICAL 6X140/70	100
3870526X160/70	TX 30 TROPICAL 6X160/70	100
3870526X180/70	TX 30 TROPICAL 6X180/70	100

3870526X200/70	TX 30 TROPICAL 6X200/70	100
3870526X220/70	TX 30 TROPICAL 6X220/70	100
3870526X240/70	TX 30 TROPICAL 6X240/70	100
3870526X260/70	TX 30 TROPICAL 6X260/70	100
3870526X280/70	TX 30 TROPICAL 6X280/70	100
3870526X300/70	TX 30 TROPICAL 6X300/70	100
3870528X80/50	TX 40 TROPICAL 8X80/50	100
3870528X100/50	TX 40 TROPICAL 8X100/50	100
3870528X120/80	TX 40 TROPICAL 8X120/80	100
3870528X140/80	TX 40 TROPICAL 8X140/80	100
3870528X160/80	TX 40 TROPICAL 8X160/80	100
3870528X180/80	TX 40 TROPICAL 8X180/80	100
3870528X200/80	TX 40 TROPICAL 8X200/80	100
3870528X220/80	TX 40 TROPICAL 8X220/80	100
3870528X240/80	TX 40 TROPICAL 8X240/80	100
3870528X260/80	TX 40 TROPICAL 8X260/80	100
3870528X280/80	TX 40 TROPICAL 8X280/80	100
3870528X300/80	TX 40 TROPICAL 8X300/80	100
3870528X320/80	TX 40 TROPICAL 8X320/80	100
3870528X340/80	TX 40 TROPICAL 8X340/80	100
3870528X360/80	TX 40 TROPICAL 8X360/80	100
3870528X380/80	TX 40 TROPICAL 8X380/80	50
3870528X400/80	TX 40 TROPICAL 8X400/80	100
38705210X100/50	TX 40 TROPICAL 10X100/50	50
38705210X120/80	TX 40 TROPICAL 10X120/80	50
38705210X140/80	TX 40 TROPICAL 10X140/80	50
38705210X160/80	TX 40 TROPICAL 10X160/80	50
38705210X180/80	TX 40 TROPICAL 10X180/80	50
38705210X200/80	TX 40 TROPICAL 10X200/80	50
38705210X220/80	TX 40 TROPICAL 10X220/80	50
38705210X240/80	TX 40 TROPICAL 10X240/80	50
38705210X260/80	TX 40 TROPICAL 10X260/80	50
38705210X280/80	TX 40 TROPICAL 10X280/80	50
38705210X300/80	TX 40 TROPICAL 10X300/80	50
38705210X320/80	TX 40 TROPICAL 10X320/80	50
38705210X340/80	TX 40 TROPICAL 10X340/80	50
38705210X360/80	TX 40 TROPICAL 10X360/80	50
38705210X380/80	TX 40 TROPICAL 10X380/80	50
38705210X400/80	TX 40 TROPICAL 10X400/80	50
38705212X600/12	TX 50 TROPICAL 12X600/120	25

VITE TRUCIOLARE TSP POZI DRIVE BRONZATE



CODICE	DESCRIZIONE	Q.TÀ
3050522,5X10	PZ 1 BRONZATE 2,5X10	1000
3050522,5X12	PZ 1 BRONZATE 2,5X12	1000
3050522,5X16	PZ 1 BRONZATE 2,5X16	1000
3050522,5X18	PZ 1 BRONZATE 2,5X18	1000
3050522,5X20	PZ 1 BRONZATE 2,5X20	1000
3050522,5X25	PZ 1 BRONZATE 2,5X25	1000
3050522,5X30	PZ 1 BRONZATE 2,5X30	1000
3050523X10	PZ 1 BRONZATE 3X10	1000
3050523X12	PZ 1 BRONZATE 3X12	1000
3050523X16	PZ 1 BRONZATE 3X16	1000
3050523X18	PZ 1 BRONZATE 3X18	1000
3050523X20	PZ 1 BRONZATE 3X20	1000
3050523X22	PZ 1 BRONZATE 3X22	1000
3050523X25	PZ 1 BRONZATE 3X25	500
3050523X30	PZ 1 BRONZATE 3X30	500
3050523X35	PZ 1 BRONZATE 3X35	500
3050523X40	PZ 1 BRONZATE 3X40	500
3050523X45	PZ 1 BRONZATE 3X45	500
3050523X50/40	PZ 1 BRONZATE 3X50/40	500
3050523,5X10	PZ 2 BRONZATE 3,5X10	500
3050523,5X12	PZ 2 BRONZATE 3,5X12	1000
3050523,5X15	PZ 2 BRONZATE 3,5X15	1000
3050523,5X16	PZ 2 BRONZATE 3,5X16	1000
3050523,5X18	PZ 2 BRONZATE 3,5X18	1000
3050523,5X20	PZ 2 BRONZATE 3,5X20	1000
3050523,5X25	PZ 2 BRONZATE 3,5X25	500
3050523,5X30	PZ 2 BRONZATE 3,5X30	500
3050523,5X35	PZ 2 BRONZATE 3,5X35	500
3050523,5X40	PZ 2 BRONZATE 3,5X40	500
3050523,5X45	PZ 2 BRONZATE 3,5X45	200
3050523,5X50/40	PZ 2 BRONZATE 3,5X50/40	200
3050523,5X60/40	PZ 2 BRONZATE 3,5X60/40	200
3050524X12	PZ 2 BRONZATE 4X12	500
3050524X16	PZ 2 BRONZATE 4X16	500
3050524X18	PZ 2 BRONZATE 4X18	500
3050524X20	PZ 2 BRONZATE 4X20	500
3050524X25	PZ 2 BRONZATE 4X25	500
3050524X30	PZ 2 BRONZATE 4X30	500
3050524X35	PZ 2 BRONZATE 4X35	500
3050524X40	PZ 2 BRONZATE 4X40	500
3050524X45	PZ 2 BRONZATE 4X45	200

3050524X50	PZ 2 BRONZATE 4X50	200
3050524X55	PZ 2 BRONZATE 4X55	200
3050524X60/50	PZ 2 BRONZATE 4X60/50	200
3050524X70/50	PZ 2 BRONZATE 4X70/50	200
3050524X80/50	PZ 2 BRONZATE 4X80/50	200
3050524,5X16	PZ 2 BRONZATE 4,5X16	500
3050524,5X18	PZ 2 BRONZATE 4,5X18	500
3050524,5X20	PZ 2 BRONZATE 4,5X20	500
3050524,5X25	PZ 2 BRONZATE 4,5X25	500
3050524,5X30	PZ 2 BRONZATE 4,5X30	500
3050524,5X35	PZ 2 BRONZATE 4,5X35	200
3050524,5X40	PZ 2 BRONZATE 4,5X40	200
3050524,5X45	PZ 2 BRONZATE 4,5X45	200
3050524,5X50	PZ 2 BRONZATE 4,5X50	200
3050524,5X55	PZ 2 BRONZATE 4,5X55	200
3050524,5X60	PZ 2 BRONZATE 4,5X60	200
3050524,5X65	PZ 2 BRONZATE 4,5X65	200
3050524,5X70/60	PZ 2 BRONZATE 4,5X70/60	200
3050524,5X80/60	PZ 2 BRONZATE 4,5X80/60	200
3050524,5X100/60	PZ 2 BRONZATE 4,5X100/60	200
3050525X16	PZ 2 BRONZATE 5X16	500
3050525X20	PZ 2 BRONZATE 5X20	500
3050525X25	PZ 2 BRONZATE 5X25	500
3050525X30	PZ 2 BRONZATE 5X30	200
3050525X35	PZ 2 BRONZATE 5X35	200
3050525X40	PZ 2 BRONZATE 5X40	200
3050525X45	PZ 2 BRONZATE 5X45	200
3050525X50	PZ 2 BRONZATE 5X50	200
3050525X55	PZ 2 BRONZATE 5X55	200
3050525X60	PZ 2 BRONZATE 5X60	200
3050525X65	PZ 2 BRONZATE 5X65	200
3050525X70/60	PZ 2 BRONZATE 5X70/60	200
3050525X80/60	PZ 2 BRONZATE 5X80/60	200
3050525X90/60	PZ 2 BRONZATE 5X90/60	100
3050525X100/60	PZ 2 BRONZATE 5X100/60	100
3050525X110/60	PZ 2 BRONZATE 5X110/60	100
3050525X120/60	PZ 2 BRONZATE 5X120/60	100
3050526X20	PZ 3 BRONZATE 6X20	100
3050526X25	PZ 3 BRONZATE 6X25	100
3050526X30	PZ 3 BRONZATE 6X30	200
3050526X35	PZ 3 BRONZATE 6X35	200
3050526X40	PZ 3 BRONZATE 6X40	200
3050526X45	PZ 3 BRONZATE 6X45	200
3050526X50	PZ 3 BRONZATE 6X50	200
3050526X60	PZ 3 BRONZATE 6X60	200
3050526X70/60	PZ 3 BRONZATE 6X70/60	200
3050526X80/60	PZ 3 BRONZATE 6X80/60	200
3050526X90/60	PZ 3 BRONZATE 6X90/60	100
3050526X100/60	PZ 3 BRONZATE 6X100/60	100
3050526X110/60	PZ 3 BRONZATE 6X110/60	100
3050526X120/60	PZ 3 BRONZATE 6X120/60	100
3050526X130/60	PZ 3 BRONZATE 6X130/60	100
3050526X140/60	PZ 3 BRONZATE 6X140/60	100
3050526X150/60	PZ 3 BRONZATE 6X150/60	100
3050526X160/60	PZ 3 BRONZATE 6X160/60	100
3050526X180/60	PZ 3 BRONZATE 6X180/60	100
3050526X200/60	PZ 3 BRONZATE 6X200/60	100

VITE TRUCIOLARE TSP POZI PZ BRONZATA 1/2 FILETTO



CODICE	DESCRIZIONE	Q.TÀ
3051523,5X30/18	PZ 2 BRONZATA 3,5X30/18	500
3051523,5X35/21	PZ 2 BRONZATA 3,5X35/21	500
3051523,5X40/25	PZ 2 BRONZATA 3,5X40/25	500
3051524X30/18	PZ 2 BRONZATA 4X30/18	500
3051524X35/21	PZ 2 BRONZATA 4X35/21	500
3051524X40/25	PZ 2 BRONZATA 4X40/25	500


3051524X50/30	PZ 2 BRONZATA 4X50/30	200
3051524X60/35	PZ 2 BRONZATA 4X60/35	200
3051524X70/45	PZ 2 BRONZATA 4X70/45	200
3051524,5X35/21	PZ 2 BRONZATA 4,5X35/21	500
3051524,5X40/25	PZ 2 BRONZATA 4,5X40/25	500
3051524,5X50/30	PZ 2 BRONZATA 4,5X50/30	200
3051524,5X60/35	PZ 2 BRONZATA 4,5X60/35	200
3051524,5X70/45	PZ 2 BRONZATA 4,5X70/45	200
3051524,5X80/48	PZ 2 BRONZATA 4,5X80/48	200
3051525X40/25	PZ 2 BRONZATA 5X40/25	200
3051525X50/30	PZ 2 BRONZATA 5X50/30	200
3051525X60/35	PZ 2 BRONZATA 5X60/35	200
3051525X70/45	PZ 2 BRONZATA 5X70/45	200
3051525X80/48	PZ 2 BRONZATA 5X80/48	200
3051526X50/30	PZ 3 BRONZATA 6X50/30	200
3051526X60/35	PZ 3 BRONZATA 6X60/35	200
3051526X70/45	PZ 3 BRONZATA 6X70/45	200
3051526X80/48	PZ 3 BRONZATA 6X80/48	200

VITE AUTOPERFORANTE TE FR UNI 8117 ZINCATA BIANCA CR3



CODICE	DESCRIZIONE	Q.TÀ
3811703,5X9,5	TESTA 5,5 3,5X9,5 MM	1000
3811703,5X13	TESTA 5,5 3,5X13 MM	1000
3811703,5X16	TESTA 5,5 3,5X16 MM	1000
3811703,5X19	TESTA 5,5 3,5X19 MM	1000
3811703,5X22	TESTA 5,5 3,5X22 MM	1000
3811703,5X25	TESTA 5,5 3,5X25 MM	1000
3811703,9X9,5	TESTA 5,5 3,9X9,5 MM	1000
3811703,9X13	TESTA 5,5 3,9X13 MM	1000
3811703,9X16	TESTA 5,5 3,9X16 MM	1000
3811703,9X19	TESTA 5,5 3,9X19 MM	1000
3811703,9X22	TESTA 5,5 3,9X22 MM	1000
3811703,9X25	TESTA 5,5 3,9X25 MM	1000
3811703,9X32	TESTA 5,5 3,9X32 MM	500
3811704,2X13	TESTA 5,5 4,2X13 MM	1000
3811704,2X16	TESTA 5,5 4,2X16 MM	1000
3811704,2X19	TESTA 5,5 4,2X19 MM	1000
3811704,2X22	TESTA 5,5 4,2X22 MM	1000
3811704,2X25	TESTA 5,5 4,2X25 MM	1000
3811704,2X32	TESTA 5,5 4,2X32 MM	500
3811704,2X38	TESTA 5,5 4,2X38 MM	500
3811704,2X45	TESTA 5,5 4,2X45 MM	500
3811704,2X50	TESTA 5,5 4,2X50 MM	500
3811704,8X13	TESTA 5,5 4,8X13 MM	1000
3811704,8X16	TESTA 5,5 4,8X16 MM	1000
3811704,8X19	TESTA 5,5 4,8X19 MM	500
3811704,8X22	TESTA 5,5 4,8X22 MM	500
3811704,8X25	TESTA 5,5 4,8X25 MM	500

3811704,8X32	TESTA 5,5 4,8X32 MM	500
3811704,8X38	TESTA 5,5 4,8X38 MM	500
3811704,8X45	TESTA 5,5 4,8X45 MM	200
3811704,8X50	TESTA 5,5 4,8X50 MM	200
3811704,8X60	TESTA 5,5 4,8X60 MM	200
3811704,8X70/60	TESTA 5,5 4,8X70/60 MM	200
3811704,8X80/60	TESTA 5,5 4,8X80/60 MM	200
3811705,5X16	TESTA 5,5 5,5X16 MM	1000
3811705,5X19	TESTA 5,5 5,5X19 MM	500
3811705,5X22	TESTA 5,5 5,5X22 MM	500
3811705,5X25	TESTA 5,5 5,5X25 MM	500
3811705,5X32	TESTA 5,5 5,5X32 MM	500
3811705,5X38	TESTA 5,5 5,5X38 MM	200
3811705,5X45	TESTA 5,5 5,5X45 MM	200
3811705,5X50	TESTA 5,5 5,5X50 MM	200
3811705,5X60	TESTA 5,5 5,5X60 MM	200
3811705,5X70/60	TESTA 5,5 5,5X70/60 MM	200
3811705,5X80/60	TESTA 5,5 5,5X80/60 MM	200
3811706,3X19	TESTA 5,5 6,3X19 MM	500
3811706,3X22	TESTA 5,5 6,3X22 MM	500
3811706,3X25	TESTA 5,5 6,3X25 MM	500
3811706,3X32	TESTA 5,5 6,3X32 MM	200
3811706,3X38	TESTA 5,5 6,3X38 MM	200
3811706,3X45	TESTA 5,5 6,3X45 MM	200
3811706,3X50	TESTA 5,5 6,3X50 MM	200
3811706,3X60	TESTA 5,5 6,3X60 MM	100
3811706,3X70/60	TESTA 5,5 6,3X70/60 MM	100
3811706,3X80/60	TESTA 5,5 6,3X80/60 MM	100
3811706,3X90/70	TESTA 5,5 6,3X90/70 MM	100
3811706,3X100/7	TESTA 5,5 6,3X100/70 MM	100
3811706,3X110/7	TESTA 5,5 6,3X110/70 MM	100
3811706,3X120/7	TESTA 5,5 6,3X120/70 MM	100
3811706,3X130/7	TESTA 5,5 6,3X130/70 MM	100
3811706,3X140/7	TESTA 5,5 6,3X140/70 MM	100
3811706,3X150/7	TESTA 5,5 6,3X150/70 MM	100
3811706,3X160/7	TESTA 5,5 6,3X160/70 MM	100
3811706,3X180/7	TESTA 5,5 6,3X180/70 MM	100
3811706,3X200/7	TESTA 5,5 6,3X200/70 MM	100



CHiodo IN ACCIAIO



CODICE	DESCRIZIONE	Q.TÀ
11052366	4,2X18 MM PER BANDELLA	200
11052367	4,2X22 MM PER BANDELLA	200

PERCUSSORE



CODICE	DESCRIZIONE	Q.TÀ
11052365	PERCUSSORE PER CHIODI IN ACCIAIO	1

BUSSOLA RETINATA PER CHIMICO



CODICE	DESCRIZIONE	Q.TÀ
A1746	15X85 MM	50
A1747	15X85 MM	50
A1748	15X135 MM	50
A1749	15X135 MM	50
A1750	20X85 MM	50
A1751	20X85 MM	50
A1752	12X50 MM	50
A1753	12X50 MM	50
A1754	12X80 MM	50
A1755	12X80 MM	50

BANDELLA



CODICE	DESCRIZIONE	Q.TÀ
11052361	12MM PERFORATA LUNGHEZZA 10MT	10
110421	17MM PERFORATA LUNGHEZZA 10MT	10
11052368	15MM PERFORATA LUNGHEZZA 50MT	10

TASSELLO AUTOPERFORANTE NYLON PER CARTONGESSO CON VITE




CODICE	DESCRIZIONE	Q.TÀ
10468CA30	NYLON LUNGHEZZA 30MM CONFEZIONE 100PZ	200
10469ZA30	ZAMA LUNGHEZZA 30MM CONFEZIONE 100PZ	200

TASSELLO PER CAPPOTTO PERFORANTE BREVETTATO




CODICE	DESCRIZIONE	Q.TÀ
10412401	LUNGHEZZA 60MM	100
10412403	LUNGHEZZA 95MM	50

COLLARE TUBI-FUMO REGOLABILE

CODICE	DESCRIZIONE	Q.TÀ
104C2090V	80- 140 BIANCO	12
104C2191V	140- 200 BIANCO	12
104C2090X	80- 140 INOX	12
104C2191X	140- 200 INOX	12

TASSELLO NYLON CON VITE A BATTERE

CODICE	DESCRIZIONE	Q.TÀ
104B4009846X40	6 X 40 MM	100
104B4010116X60	6 X 60 MM	200
104B4061916X80	6 X 80 MM	200
104B4010428X60	8 X 60MM	100
104B4009608X80	8 X 80 MM	100
104B4010668X100	8 X 100 MM	100
104B4010738X120	8 X 120 MM	50
104B4010808X140	8 X 140 MM	100
104BT8X160	8 X 160 MM	100
104259BT10X120	10 X 120 MM	50
104259BT10X140	10 X 140 MM	50
104259BT10X160	10 X 160 MM	50
104259BT10X180	10 X 180 MM	50
104259BT10X200	10 X 200 MM	50
104259BT10X220	10 X 220 MM	50

TASSELLO NYLON UNIVERSALE TPA CON VITE

CODICE	DESCRIZIONE	Q.TÀ
104407419	5X25 MM	100
104407426	6X30 MM	100
104407433	8X40 MM	50
104407440	10X50 MM	50
1044074TE12X60	12X60 MM	50

TASSELLO DSL ZINCATO CON VITE T.E. 8.8

CODICE	DESCRIZIONE	Q.TÀ
104DSL177	8 X 45 MM	100
104DSL185	8 X 65 MM	200
104DSL201	8 X 100 MM	200
104DSL176	10 X 50 MM	100
104DSL174	10 X 70 MM	100
104DSL173	10 X 100 MM	100
104DSL186	10 X 120 MM	50
104DSL178	12 X 60 MM	100
104DSL202	12 X 80 MM	100
104DSL175	12 X 100 MM	50
104DSL179	12 X 120 MM	50
104DSL180	12 X 130 MM	50
104DSL203	16 X 90 MM	50
104DSL204	16 X 110 MM	50
104DSL205	16 X 130 MM	50



COLTELLI

COLTELLO PIEGHEVOLE A 2 LAME
 MANICO IN LEGNO


CODICE	DESCRIZIONE	Q.TÀ
C9120	LUNGHEZZA 180MM	12

COLTELLO SERRAMANICO
 MANICO IN LEGNO


CODICE	DESCRIZIONE	Q.TÀ
C9121	LUNGHEZZA 185MM	12

COLTELLO PIEGHEVOLE CON SICURA
 MANICO IN LEGNO

ACCIAIO
 440C

CODICE	DESCRIZIONE	Q.TÀ
C9122	CON SICURA A "L" LUNGHEZZA 190MM	12

COLTELLO PIEGHEVOLE CON SICURA
 MANICO IN LEGNO

ACCIAIO
 440C

CODICE	DESCRIZIONE	Q.TÀ
C9123	CON SICURA A "L" LUNGHEZZA 215MM	12

COLTELLO PIEGHEVOLE CON SICURA
 MANICO IN LEGNO

ACCIAIO
 440C

CODICE	DESCRIZIONE	Q.TÀ
C9124	CON SICURA A "L" LUNGHEZZA 205MM LAMA RIVESTITA IN TEFLON	12

COLTELLO DA CACCIA CON ACCESSORI
 MANICO ANTISCIVOLO

LAMA
 BOWIE

CODICE	DESCRIZIONE	Q.TÀ
C9130	CON CUSTODIA E BUSSOLA LUNGHEZZA 300MM	12

COLTELLO DA CACCIA CON ACCESSORI
 MANICO ANTISCIVOLO

**LAMA
BOWIE**


CODICE	DESCRIZIONE	Q.TÀ
C9131	CON CUSTODIA LUNGHEZZA 340MM	12

COLTELLO DA CACCIA PROFESSIONALE
 MANICO ANTISCIVOLO

**LAMA
BOWIE**

CODICE	DESCRIZIONE	Q.TÀ
C9132	CON CUSTODIA LUNGHEZZA 310MM	12





Via Vilfredo Pareto 5
31030 Dosson di Casier (TV) Italy
T. +39 0422331658
F. +39 1782731815
info@bremak srl.it